

**BAYRAMOĐLU FAKTORİNG
ANONİM ŐİRKETİ'NİN
31 ARALIK 2013 TARİHİNDE SONA EREN
HESAP DÖNEMİNE AİT
FİNANSAL TABLOLARI VE
BAĐIMSIZ DENETİM RAPORU**

İÇİNDEKİLER

Bağımsız Denetçi Raporu Görüşü

Bilançolar

Nazım Hesaplar Tabloları

Gelir Tabloları

Özsermaye Değişim Tabloları

Nakit Akım Tabloları

Özkaynaklarda Muhasebeleştirilen Gelir Gider Kalemlerine İlişkin Tablolar

Kar Dağıtım Tabloları

Finansal Tablolara İlişkin Açıklayıcı Dipnotlar

BAĞIMSIZ DENETÇİ RAPORU GÖRÜŞÜ

BAYRAMOĞLU FAKTORİNG ANONİM ŞİRKETİ YÖNETİM KURULU'NA

Giriş

Bayramoğlu Faktoring Anonim Şirketi'nin ("Şirket") 31 Aralık 2013 tarihi itibarıyla hazırlanan bilançosu ile aynı tarihte sona eren hesap dönemine ait gelir tablosu, özkaynaklarda muhasebeleştirilen gelir gider kalemlerine ilişkin tablosu, özkaynak değişim tablosu, nakit akış tablosu ve önemli muhasebe politikaları ile diğer açıklayıcı notların bir özetini denetlemiş bulunuyoruz.

Şirket Yönetim Kurulunun Sorumluluğuna İlişkin Açıklama

Şirket Yönetim Kurulu, rapor konusu finansal tabloların 24 Aralık 2013 tarih ve 28861 sayılı Resmi Gazete'de yayımlanan Finansal Kiralama, Faktoring ve Finansman Şirketlerinin Muhasebe Uygulamaları ile Finansal Tabloları Hakkında Yönetmeliğe ve Türkiye Muhasebe Standartları ile Türkiye Finansal Raporlama Standartları'na ve Bankacılık Düzenleme ve Denetleme Kurumu ("BDDK") tarafından muhasebe ve finansal raporlama esaslarına ilişkin yayımlanan diğer yönetmelik, açıklama ve genelgelere uygun olarak ve hata ya da suistimal dolayısıyla önemlilik arz eden ölçüde yanlış bilgi içermeyecek şekilde hazırlanmasını ve sunulmasını sağlayacak bir iç kontrol sistemi oluşturulması, uygun muhasebe politikalarının seçilmesi ve uygulanmasından sorumludur.

Yetkili Denetim Kuruluşunun Sorumluluğuna İlişkin Açıklama

Bağımsız denetimi yapan kuruluş olarak üzerimize düşen sorumluluk, denetlenen finansal tablolar üzerinde görüş bildirmektir. Bağımsız denetimimiz, 1 Kasım 2006 tarihli ve 26333 sayılı Resmi Gazete'de yayımlanan Bankalarda Bağımsız Denetim Gerçekleştirecek Kuruluşların Yetkilendirilmesi ve Faaliyetleri Hakkında Yönetmelik ve uluslararası denetim standartlarına uyumlu olarak gerçekleştirilmiştir. Finansal tabloların önemlilik arz edecek ölçüde bir hata içermediğine ilişkin makul güvence sağlayacak şekilde bağımsız denetim planlanmış ve gerçekleştirilmiştir. Bağımsız denetimde; finansal tablolarda yer alan tutarlar ve finansal tablo açıklama ve dipnotları hakkında denetim kanıtı toplamaya yönelik denetim teknikleri uygulanmış; bu teknikler istihdam ettiğimiz bağımsız denetçilerin insiyatifine bırakılmış, ancak, duruma uygun denetim teknikleri, finansal tabloların hazırlanması ve sunumu sürecindeki iç kontrollerin etkinliği dikkate alınarak ve uygulanan muhasebe politikalarının uygunluğu değerlendirilerek belirlenmiştir. Ancak, amacımız iç kontrol sisteminin etkinliği hakkında görüş vermek değil, bağımsız denetim tekniklerini koşullara uygun olarak tasarlamak amacıyla, Şirket yönetimi tarafından hazırlanan finansal tablolar ile iç kontrol sistemi arasındaki ilişkiyi ortaya koymaktır. Aşağıda belirtilen bağımsız denetim görüşünün oluşturulması için yeterli ve uygun denetim kanıtı sağlanmıştır.

Şartlı Görüşün Dayanakları

- Şirket, 31 Aralık 2013 tarihinde sona eren hesap dönemindeki faktoring işlemlerinden elde ettiği 3.414.000 TL tutarındaki komisyon ve masraf gelirlerinin tamamını “Dönemsellik ilkesini” dikkate almadan gelir tablosuna yansıtmıştır. Bununla birlikte, Şirket, 31 Aralık 2012 tarihinde sona eren hesap dönemindeki faktoring işlemlerinden elde ettiği 3.310.000 TL tutarındaki faiz, komisyon ve masraf gelirlerinin tamamını “Dönemsellik ilkesini” dikkate almadan gelir tablosuna yansıtmıştır. Şirket, bu sebeplerden dolayı ilişkide bulunan 31 Aralık 2013 tarihinde sona eren hesap dönemine ait gelir tablosundaki Faktoring gelirlerini, dönemsellik ilkesine göre sunmamıştır.
- 31 Aralık 2013 tarihi itibarıyla Şirket’in ortaklardan alacak tutarı 6.013.000 TL olup Şirket bu alacakları için faiz hesaplaması yapmamıştır.
- Şirket’in ilişkideki 31 Aralık 2013 tarihli bilançosunda, Faktoring Alacakları içerisinde vadesi geçmiş 21.811.460 TL tutarında alacağı bulunmaktadır. Şirket, ilgili alacağına ilişkin teminat olması amacıyla alacaklı olduğu Şirket’ten “Ticari işletme rehni” almıştır. 31 Aralık 2013 tarihi itibarıyla “Ticari işletme rehninin” maddi değeri belirlenememiştir. Şirket Yönetimi, ilgili işletme rehninin maddi değerinin, toplam alacak tutarını karşılayacak düzeyde olduğuna inanmakta olduğundan, ilgili alacaklara karşılık ayırmamıştır.
- 31 Aralık 2013 tarihi itibarıyla özkaynaktan pay alma yöntemiyle muhasebeleştirilen İştirak’in finansal tabloları 31 Aralık 2013 tarihi itibarıyla bağımsız denetime tabi tutulmamıştır.

Bağımsız Denetçi Görüşü

Görüşümüze göre, “Şartlı Görüşün Dayanakları” paragrafında belirtilen konuların muhtemel etkileri hariç olmak üzere, ilişkideki finansal tablolar, bütün önemli taraflarıyla, Bayramoğlu Faktoring Anonim Şirketi’nin 31 Aralık 2013 tarihi itibarıyla mali durumunu ve aynı tarihte sona eren hesap dönemine ait faaliyet sonuçları ile nakit akımlarını BDDK tarafından muhasebe ve finansal raporlama esaslarına ilişkin olarak yayımlanan yönetmelik, tebliğ, açıklama ve genelgelere uygun olarak doğru bir biçimde yansıtmaktadır.

Diğer Husus

Şirket'in 31 Aralık 2012 tarihinde sona eren yıla ait finansal tablolarının bağımsız denetimi başka bir bağımsız denetim firması tarafından yapılmış, söz konusu bağımsız denetim firması tarafından hazırlanan 18 Mart 2013 tarihli bağımsız denetim raporunda olumlu görüş verilmiştir.

Diğer İlgili Mevzuattan Kaynaklanan Bağımsız Denetçi Yükümlülükleri Hakkında Raporlar

6102 sayılı Türk Ticaret Kanunu'nun 402. Maddesi uyarınca; Yönetim Kurulu, tarafımıza denetim kapsamında istenen açıklamaları yapmış ve istenen belgeleri vermiştir ayrıca Şirket'in 31 Aralık 2013 tarihinde sona eren hesap döneminde defter tutma düzeninin, kanun ile Şirket esas sözleşmesinin finansal raporlamaya ilişkin hükümlerine uygun olmadığına dair önemli bir hususa rastlanmamıştır.

Ata Uluslararası Bağımsız Denetim ve SMMM A.Ş.
A Member Firm of Kreston International


Dr. Ali YÜRÜDÜ
Sorumlu Ortak Başdenetçi

İstanbul, 15 Nisan 2014

BAYRAMOĞLU FAKTORİNG ANONİM ŞİRKETİ**31 ARALIK 2013 TARİHLİ BİLANÇO**

(Tutarlar aksi belirtilmedikçe bin Türk Lirası (bin TL) olarak ifade edilmiştir.)

I. BİLANÇO - AKTİF KALEMLER	Dipnot	Bağımsız Denetimden Geçmiş Cari Dönem			Bağımsız Denetimden Geçmiş Önceki Dönem		
		31 Aralık 2013			31 Aralık 2012		
		TP	YP	Toplam	TP	YP	Toplam
I. NAKİT DEĞERLER	3	70		70	91		91
GERÇEĞE UYGUN DEĞER FARKI KAR / (ZARARA) YANSITILAN FİNANSAL VARLIKLAR (Net)	4						
2.1 Alım Satım Amaçlı Finansal Varlıklar							
2.2 Gerçeğe Uygun Değer Farkı Kar/Zarara Yansıtılan Olarak Sınıflandırılan Finansal Varlıklar							
2.3 Alım Satım Amaçlı Türev Finansal Varlıklar							
III. BANKALAR	5	45		45	809		809
IV. TERS REPO İŞLEMLERİNDEN ALACAKLAR	6						
SATILMAYA HAZIR FİNANSAL VARLIKLAR (Net)	7						
VI. FAKTORİNG ALACAKLARI	8	141,156		141,156	129,687	45	129,732
6.1 İskontolu Faktoring Alacakları		141,156		141,156	129,687	45	129,732
6.1.1 Yurt İçi		144,430		144,430	129,687	45	129,732
6.1.2 Yurt Dışı							
6.1.3 Kazanılmamış Gelirler (-)		(3,274)		(3,274)	-		-
X. TAKİPTEKİ ALACAKLAR	9	1,666		1,666	6,916		6,916
10.1 Takipteki Faktoring Alacakları		54,534		54,534	35,097		35,097
10.2 Özel Karşılıklar (-)		52,868		52,868	28,181		28,181
XI. FİNANSAL VARLIKLAR	10						
VADEYE KADAR ELDE TUTULACAK YATIRIMLAR (Net)	11						
XIII. BAĞLI ORTAKLIKLAR (Net)	12						
XIV. İŞTİRAKLER (Net)	13	6		6	23		23
XV. İŞ ORTAKLIKLARI (Net)	14						
XVI. MADDİ DURAN VARLIKLAR (Net)	15	45		45	47		47
XVII. MADDİ OLMAYAN DURAN VARLIKLAR (Net)	16	-		-	-		-
XVIII. PEŞİN ÖDENMİŞ GİDERLER	18	49		49	60		60
IXX. CARİ DÖNEM VERGİ VARLIĞI	17	913		913	3,212		3,212
XX. ERTELENMİŞ VERGİ VARLIĞI	17	209		209	37		37
SATIŞ AMAÇLI ELDE TUTULAN VE DURDURULAN FAALİYETLERE İLİŞKİN VARLIKLAR (Net)							
XXI.							
XXII. DİĞER AKTİFLER	19	6,073		6,073	5,066		5,066
AKTİF TOPLAMI		150,232	0	150,232	145,948	45	145,993

Ekli notlar mali tabloların ayrılmaz parçasıdır.

ATA Uluslararası Bağımsız Denetim ve SMMM A.Ş.
A member of Kreston InternationalTaraftından Görüldü: A-4.
İstanbul, Tarih: 15.06.2014

BAYRAMOĞLU FAKTORİNG ANONİM ŞİRKETİ**31 ARALIK 2013 TARİHLİ BİLANÇO**

(Tutarlar aksi belirtilmedikçe bin Türk Lirası (bin TL) olarak ifade edilmiştir.)

I. BİLANÇO - PASİF KALEMLER		Dipnot	Bağımsız Denetimden Geçmiş Cari Dönem			Bağımsız Denetimden Geçmiş Önceki Dönem		
			31 Aralık 2013			31 Aralık 2012		
			TP	YP	Toplam	TP	YP	Toplam
I.	ALIM SATIM AMAÇLI TÜREV FİNANSAL YÜKÜMLÜLÜKLER	20						
II.	ALINAN KREDİLER	21						
			50,289	50,289	16,564		16,564	
III.	FAKTORİNG BORÇLARI	8	6,522	6,522	20,485		20,485	
IV.	KİRALAMA İŞLEMLERİNDEN BORÇLAR	22						
V.	İHRAÇ EDİLEN MENKUL KIYMETLER (Net)	23						
VI.	DİĞER BORÇLAR	24	136	136	154		154	
VII.	DİĞER YABANCI KAYNAKLAR	25						
VIII.	RİSKTEN KORUNMA AMAÇLI TÜREV FİNANSAL YÜKÜMLÜLÜKLER	26						
IX.	ÖDENECEK VERGİ VE YÜKÜMLÜLÜKLER	27	176	176	130		130	
X.	BORÇ VE GİDER KARŞILIKLARI	28	241	241	195		195	
10.1	Yeniden Yapılanma Karşılığı							
10.2	Çalışan Hakları Yükümlülüğü Karşılığı		241	241	195		195	
XI.	ERTELENMİŞ GELİRLER	17	-	-	-		-	
XII.	CARİ DÖNEM VERGİ BORCU	17	996	996	3,465		3,465	
XIII.	ERTELENMİŞ VERGİ YÜKÜMLÜLÜĞÜ	17	-	-	-		-	
XIV.	SERMAYE BENZERİ KREDİLER	17						
XV.	SATIŞ AMAÇLI ELDE TUTULAN VE DURDURULAN FAALİYETLERE İLİŞKİN DURAN VARLIK BORÇLARI (Net)	29						
XVI.	ÖZKAYNAKLAR	31	91,872	91,872	105,000		105,000	
16.1	Ödenmiş Sermaye		85,000	85,000	85,000		85,000	
16.2	Sermaye Yedekleri		-	-	-		-	
16.2.5	Kar veya Zararda Yeniden Sınıflandırılmayacak Giderler		(38)	(38)				
16.3	Kâr Yedekleri		4,857	4,857	3,814		3,814	
16.4	Kâr veya Zarar		2,053	2,053	16,186		16,186	
16.4.1	Geçmiş Yıllar Kâr veya Zararı		15,143	15,143	2,495		2,495	
16.4.2	Dönem Net Kâr veya Zararı		(13,090)	(13,090)	13,691		13,691	
	PASİF TOPLAMI		150,232	150,232	145,993		145,993	


Ekli notlar mali tabloların ayrılmaz parçasıdır.

ATA Uluslararası Bağımsız Denetim ve SMMM A.Ş.
A member of Kreston InternationalTaraftan Görüldü : A.Y.
İstanbul, Tarih : 15.04.2014

BAYRAMOĞLU FAKTORİNG ANONİM ŞİRKETİ
31 ARALIK 2013 TARİHİ İTİBARI İLE NAZİM HESAPLAR
(Tutarlar aksi belirtilmedikçe Bin Türk Lirası (bin TL) olarak ifade edilmiştir.)

NAZİM HESAP KALEMLERİ	Dipnot	Bağımsız Denetimden Geçmiş Cari Dönem 31 Aralık 2013			Bağımsız Denetimden Geçmiş Önceki Dönem 31 Aralık 2012		
		TP	YP	TOPLAM	TP	YP	TOPLAM
I.	RİSKİ ÜSTLENİLEN FAKTORİNG İŞLEMLERİ						
II.	RİSKİ ÜSTLENİLMEYEN FAKTORİNG İŞLEMLERİ						
III.	ALINAN TEMİNATLAR	208,009		208,009	210,771		210,771
IV.	VERİLEN TEMİNATLAR						
V.	TAAHHÜTLER						
5.1	Cayılmaz Taahhütler						
5.2	Cayılabilir Taahhütler						
5.2.1	Kiralama Taahhütleri						
5.2.1.1	Finansal Kiralama Taahhütleri						
5.2.1.2	Faaliyet Kiralama Taahhütleri						
5.2.2	Diğer Cayılabilir Taahhütler						
VI.	TÜREV FİNANSAL ARAÇLAR						
6.1	Riskten Korunma Amaçlı Türev Finansal Araçlar						
6.1.1	Gerçeğe Uygun Değer Riskinden Korunma Amaçlı İşlemler						
6.1.2	Nakit Akış Riskinden Korunma Amaçlı İşlemler						
6.1.3	Yurtdışındaki Net Yatırım Riskinden Korunma Amaçlı İşlemler						
6.2	Alım Satım Amaçlı İşlemler						
6.2.1	Vadeli Alım-Satım İşlemleri						
6.2.2	Swap Alım Satım İşlemleri						
6.2.3	Alım Satım Opsiyon İşlemleri						
6.2.4	Futures Alım Satım İşlemleri						
6.2.5	Diğer						
VII.	EMANET KIYMETLER	166,764		166,764	121,311		121,311
	NAZİM HESAPLAR TOPLAMI	374,773		374,773	332,082	0	332,082


Ekli notlar mali tabloların ayrılmaz parçasıdır.



BAYRAMOĞLU FAKTORİNG ANONİM ŞİRKETİ
01 OCAK – 31 ARALIK 2013 HESAP DÖNEMİNE AİT GELİR TABLOSU
(Tutarlar aksi belirtilmedikçe bin Türk Lirası (bin TL) olarak ifade edilmiştir.)

GELİR VE GİDER KALEMLERİ		Dipnot	Bağımsız Denetimden	Bağımsız Denetimden
			Geçmiş Cari Dönem 1 Ocak - 31 Aralık 2013	Geçmiş Önceki Dönem 1 Ocak - 31 Aralık 2012
I.	ESAS FAALİYET GELİRLERİ	32	20,424	29,117
	FAKTORİNG GELİRLERİ		20,424	29,117
1.1	Faktoring Alacaklarından Alınan Faizler		17,010	25,807
1.1.1	İskontolu		17,010	25,807
1.2	Faktoring Alacaklarından Alınan Ücret ve Komisyonlar		3,414	3,310
1.2.1	İskontolu		3,414	3,310
II.	FİNANSMAN GİDERLERİ (-)	35	(3,542)	(3,968)
2.1	Kullanılan Kredilere Verilen Faizler		(3,542)	(3,968)
III.	BRÜT KAR / (ZARAR) (I+II)		16,882	25,149
IV.	ESAS FAALİYET GİDERLERİ (-)	33	(4,025)	(4,141)
4.1	Personel Giderleri		(1,639)	(1,552)
4.2	Kıdem Tazminatı Karşılığı Gideri		(39)	(56)
4.3	Araştırma Geliştirme Giderleri			
4.4	Genel İşletme Giderleri		(2,319)	(2,507)
4.5	Diğer		(28)	(26)
V.	BRÜT FAALİYET KAR / (ZARARI) (III+IV)		12,857	21,008
VI.	DİĞER FAALİYET GELİRLERİ	34	746	815
6.1	Bankalardan Alınan Faizler		6	12
6.6	Kambiyo İşlemleri Kârı		25	1
6.7	Diğer		715	802
VII.	TAKİPTEKİ ALACAKLARA İLİŞKİN ÖZEL KARSILIKLAR (-)	36	(25,842)	(4,673)
VIII.	DİĞER FAALİYET GİDERLERİ (-)	37	(17)	(1)
8.5	Diğer		(17)	(1)
IX.	NET FAALİYET K/Z (I+II+III+...+VIII)		(12,256)	17,149
X.	BİRLEŞME İŞLEMİ SONRASINDA GELİR OLARAK KAYDEDİLEN FAZLALIK TUTARI			
XI.	NET PARASAL POZİSYON KÂRI/ZARARI SÜRDÜRÜLEN FAALİYETLER VERGİ ÖNCESİ K/Z (IX+X+XI)		(12,256)	17,149
XIII.	SÜRDÜRÜLEN FAALİYETLER VERGİ KARSILIGI (±)		(834)	(3,458)
13.1	Cari Vergi Karşılığı		(996)	(3,465)
13.2	Ertelemiş Vergi Gider Etkisi (+)		162	7
13.3	Ertelemiş Vergi Gelir Etkisi (-)		0	
XIV.	SÜRDÜRÜLEN FAALİYETLER DÖNEM NET K/Z (XII+XIII)		(13,090)	13,691
XVII.	DURDURULAN FAALİYETLER VERGİ ÖNCESİ K/Z (XIII-XIV)			
XVIII.	DURDURULAN FAALİYETLER VERGİ KARSILIGI (±)			
XIX.	DURDURULAN FAALİYETLER DÖNEM NET K/Z (XV±XVI)			
XX.	NET DÖNEM KARI/ZARARI (XII+XVII)		(13,090)	13,691
	Hisse Başına Kâr / Zarar	38	(0.15)	0.16

Ekli notlar mali tabloların ayrılmaz parçasıdır.



BAYRAMOĞLU FAKTORİNG ANONİM ŞİRKETİ
01OCAK – 31 ARALIK 2013 HESAP DÖNEMİ ÖZ SERMAYE DEĞİŞİM TABLOSU
(Tutarlar aksi belirtilmedikçe bin Türk Lirası (bin TL) olarak ifade edilmiştir.)

	Ödenmiş		Diğer Sermaye Yedekleri	Kar veya Zararda Yeniden Sınıflandırılmayacak Diğer Kapsamlı Gelir / (Giderler)		Statü	Olağanüstü	Diğer	Dönem Net	Geçmiş Dönem	Menkul Değer.	Maddi ve Maddi Olmayan Duran Varlık YDF	Ortaklıklardan Bedelsiz	Riskten Korunma	Satış Amaçlı/ Durdurulan	Toplam
	Ödenmiş Sermaye	Yeniden Ölçüm Kazanç / (Kayıpları)		Tamımlanmış Fayda Planları	Yeniden Ölçüm Kazanç / (Kayıpları)											
ÖZKAYNAK KALEMLERİNDEKİ DEĞİŞİKLİKLER																
ÖNCEKİ DÖNEM (31.12.2012)																
I. Dönem Başı Bakiyesi	60,000		3,814						7,213	20,282						91,309
X. İç Kaynaklardan Sermaye Artırımı	25,000								(25,000)							
XVIII. Dönem Net Kâr veya Zarar									13,691							13,691
XIX. Kâr Dağıtımı									(7,213)	7,213						
Dönem Sonu Bakiyesi (31.12.2012)	85,000		3,814						13,691	2,495						105,000
CARİ DÖNEM (01.01 - 31.12.2013)																
I. Önceki Dönem Sonu Bakiyesi (31/12/2012)	85,000		3,814						13,691	2,495						105,000
XVI. Dönem Net Kâr veya Zarar					(38)				(13,090)							(13,128)
XVII. Kâr Dağıtımı			1,043						(13,691)	12,648						
17.2 Yedeklere Aktarılan Tutarlar			1,043							(1,043)						
17.3 Diğer									(13,691)	13,691						
Dönem Sonu Bakiyesi (31.12.2013)	85,000		4,857		(38)				(13,090)	15,143						91,872

Ekli notlar mali tabloların ayrılmaz parçasıdır.

ATA Uluslararası Bağımsız Denetim ve SMMM A.Ş.
A member of Kreston International



Tarandıran Görevlisi : A.Y.
İstanbul, Tarih : 15.04.2014

BAYRAMOĞLU FAKTORİNG A.Ş.**01 OCAK – 31 ARALIK 2013 HESAP DÖNEMİ NAKİT AKIM TABLOSU**

(Tutarlar aksi belirtilmedikçe bin Türk Lirası (bin TL) olarak ifade edilmiştir.)

		Bağımsız	Bağımsız
		Denetimden Geçmiş	Denetimden Geçmiş
		Cari dönem	Önceki dönem
		31 Aralık 2013	31 Aralık 2012
A.	ESAS FAALİYETLERE İLİŞKİN NAKİT AKIŞLARI		
1.1	Esas Faaliyet Konusu Aktif ve Pasiflerdeki Değişim Önceki Faaliyet Kârı	(15,696)	15,386
1.1.1	Alınan Faizler/Kiralama Gelirleri	17,010	25,807
1.1.4	Alınan Ücret ve Komisyonlar	3,414	3,310
1.1.5	Elde Edilen Diğer Kazançlar	31	13
1.1.6	Zarar Olarak Muhasebeleştirilen Takipteki Alacaklardan Tahsilatlar	715	802
1.1.7	Personele ve Hizmet Tedarik Edenlere Yapılan Nakit Ödemeler	(1,639)	(1,552)
1.1.8	Ödenen Vergiler	(3,465)	(1,824)
1.1.9	Diğer	(31,762)	(11,170)
1.2	Esas Faaliyet Konusu Aktif ve Pasiflerdeki Değişim	(18,806)	5,203
1.2.1	Factoring Alacaklarındaki Net (Artış) Azalış	(6,174)	16,281
1.2.2	Diğer Aktiflerde Net (Artış) Azalış	1,303	(3,296)
1.2.3	Factoring Borçlarındaki Net Artış (Azalış)	(13,963)	(5,040)
1.2.5	Diğer Borçlarda Net Artış (Azalış)	28	(2,742)
I.	Esas Faaliyetlerinden Kaynaklanan Net Nakit Akışı	(34,502)	20,589
B.	YATIRIM FAALİYETLERİNE İLİŞKİN NAKİT AKIŞLARI		
2.2	Elden Çıkarılan Bağlı Ortaklık ve İştirakler ve İş Ortaklıkları	17	0
2.3	Satın Alınan Menkuller ve Gayrimenkuller	(25)	(9)
II.	Yatırım Faaliyetlerinden Kaynaklanan Net Nakit Akışı	(8)	(9)
C.	FİNANSMAN FAALİYETLERİNE İLİŞKİN NAKİT AKIŞLARI		
3.1	Krediler ve İhraç Edilen Menkul Değerlerden Sağlanan Nakit		
3.2	Krediler ve İhraç Edilen Menkul Değerlerden Kaynaklanan Nakit Çıkışı	33,725	(20,958)
III.	Finansman Faaliyetlerinden Sağlanan Net Nakit	33,725	(20,958)
V.	Nakit ve Nakde Eşdeğer Varlıklardaki Net Artış	(785)	(378)
VI.	Dönem Başındaki Nakit ve Nakde Eşdeğer Varlıklar	900	1,278
VII.	Dönem Sonundaki Nakit ve Nakde Eşdeğer Varlıklar	115	900


Ekli notlar mali tabloların ayrılmaz parçasıdır.



BAYRAMOĞLU FAKTORİNG ANONİM ŞİRKETİ
31 ARALIK 2013 TARİHİ İTİBARIYLA ÖZKAYNAKLARDA MUHASEBELEŞTİRİLEN GELİR GİDER KALEMLERİNE İLİŞKİN TABLO
(Tutarlar aksi belirtilmedikçe bin Türk Lirası (bin TL) olarak ifade edilmiştir.)

	Dipnot	Bağımsız	Bağımsız
		Denetimden Geçmiş Cari dönem 31 Aralık 2013	Denetimden Geçmiş Önceki dönem 31 Aralık 2012
I.			13,691
DÖNEM KAR / (ZARARI)		(13,090)	13,691
II.		(38)	-
DİĞER KAPSAMLI GELİRLER		(38)	-
Kar veya Zararda Yeniden Sınıflandırılmayacaklar			
Maddi Duran Varlıklar Yeniden Değerleme Artış / (Azalışları)			
Maddi Olmayan Duran Varlıklar Yeniden Değerleme Artış / (Azalışları)			
Tanımlanmış Fayda Planları Yeniden Ölçüm Kazanç / (Kayıpları)		(48)	-
Diğer Kapsamlı Gelir Unsurları			
Kar veya Zararda Yeniden Sınıflandırılmayacak Diğer Kapsamlı Gelire İlişkin Vergiler			
Dönem Vergi Gideri / (Geliri)			
Ertelenmiş Vergi Gideri / (Geliri)		10	-
Kar veya Zararda Yeniden Sınıflandırılacaklar			
Yabancı Para Çevrim Farkları			
Satılmaya Hazır Finansal Varlıkların Yeniden Değerleme ve / veya Sınıflandırma Gelir / (Giderleri)			
Nakit Akış Riskinden Korunma Giderleri			
Yurt dışındaki İşletmeye İlişkin Yabancı Riskinden Korunma Gelir / (Giderleri)			
Diğer Kar veya Zarar Olarak Yeniden Sınıflandırılacak Kapsamlı Gelir Unsurları			
Kar veya Zararda Yeniden Sınıflandırılacak Diğer Kapsamlı Gelire İlişkin Vergiler			
Dönem Vergi Gideri / (Geliri)			
Ertelenmiş Vergi Gideri / (Geliri)			
TOPLAM KAPSAMLI GELİR (I+II)		(13,128)	13,691

Ekli notlar mali tabloların ayrılmaz parçasıdır.

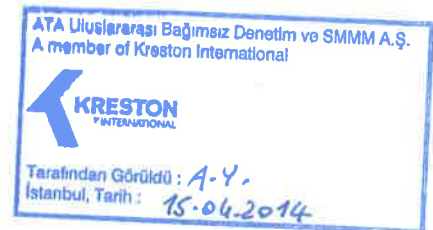


BAYRAMOĞLU FAKTORİNG A.Ş.**31 ARALIK 2013 TARİHİNDE SONE EREN YILA AİT KAR DAĞITIM TABLOSU**

(Tutarlar aksi belirtilmedikçe bin Türk Lirası (bin TL) olarak ifade edilmiştir.)

	Cari dönem	Önceki Dönem
	31 Aralık 2013	31 Aralık 2012
I. DÖNEM KÂRININ DAĞITIMI		
1.1 DÖNEM KÂRI	(12,256)	17,149
1.2 ÖDENECEK VERGİ VE YASAL YÜKÜMLÜLÜKLER (-)	(1,158)	3,458
1.2.1 Kurumlar Vergisi (Gelir Vergisi)	(996)	3,465
1.2.2 Gelir Vergisi Kesintisi		
1.2.3 Diğer Vergi ve Yasal Yükümlülükler	162	7
A. NET DÖNEM KÂRI (1.1-1.2)	(11,098)	13,691
B. DAĞITILABİLİR NET DÖNEM KÂRI [(A)-(1.3+1.4+1.5)]	(11,098)	13,691
II. YEDEKLERDEN DAĞITIM		
III. HİSSE BAŞINA KÂR		
IV. HİSSE BAŞINA TEMETTÜ		

Ekli notlar mali tabloların ayrılmaz parçasıdır.



BAYRAMOĞLU FAKTORİNG ANONİM ŞİRKETİ

31 ARALIK 2013 TARİHİNDE SONA EREN HESAP DÖNEMİNE AİT FİNANSAL TABLOLARA İLİŞKİN AÇIKLAYICI NOTLAR

(Tutarlar aksi belirtilmedikçe bin Türk Lirası (bin TL) olarak ifade edilmiştir.)

NOT 1) ŞİRKET'İN ORGANİZASYONU VE FAALİYET KONUSU

Bayramoğlu Faktoring A.Ş., Telsiz Mahallesi Birlik Caddesi No:2 K:3 Beşyol Küçükçekmece / İSTANBUL merkez adresinde, Hazine Müsteşarlığı'ndan almış olduğu 07 Ekim 1997 tarih ve 46865 sayılı Faktoring Faaliyet İzni ile faktoring faaliyetlerini gerçekleştirmektedir. Ayrıca Şirket BDDK'ndan 03 Temmuz 2008 tarih ve 2678 sayılı Faliyet İzin Belgesi'ni almıştır. Şirket'in, merkez adresine ilave olarak, bilgileri aşağıda yer alan Şubesi bulunmaktadır.

31 Aralık 2013 ve 2012 tarihleri itibariyle Şirket'in ortakları ve ortaklık yapısı aşağıda gösterilmiştir.

Ad-Soyad	Pay Oranı (%)		Pay Tutarı (TL)	
	2013	2012	2013	2012
Vahit TANRIVERDİ	35,00	35,00	29.750.000	29.750.000
Gülten TANRIVERDİ	30,00	30,00	25.500.000	25.500.000
Bihter (Bulut) TANRIVERDİ	9,99	9,99	8.491.500	8.491.500
Meryem GÖKTAŞ	10,00	10,00	8.500.000	8.500.000
Bayram TANRIVERDİ	15,00	15,00	12.750.000	12.750.000
Okan ERGENÇ	0,01	0,01	8.500	8.500
GENEL TOPLAM	100,00	100,00	85.000.000	85.000.000

Adres Türü : Merkez
Adres : Telsiz Mahallesi Birlik Caddesi No:2 K:3 K.çekmece / İSTANBUL
Telefon : +90212 598 18 83
Faks : +90212 579 38 91
Sorumlu : Okan ERGENÇ
Açılış Tarihi : 07.10.1997

Adres Türü : Şube
Adres : Cinnah Cad. No:43/13 Çankaya / ANKARA
Telefon : +90 312 438 04 37
Faks : +90 312 438 85 05
Sorumlu : Ümit GÜREL
Açılış Tarihi : 01.04.2010

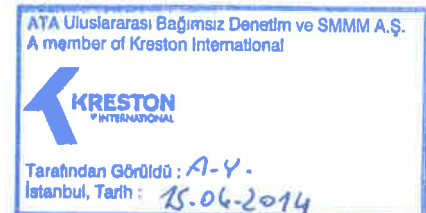
Şirket'in 2013 yılı içerisinde çalıştırmış olduğu işçi sayısı aylık ortalama 40 kişidir (01 Ocak – 31 Aralık 2012: 38).

Şirket, T.C. Başbakanlık Hazine Müsteşarlığı Banka ve Kambiyo Genel Müdürlüğü'nden aşağıdaki izin belgesini almıştır;

- Faktoring Faaliyet İzni (07 Ekim 1997 tarih ve 46865 sayılı)

Şirket, Bankacılık Düzenleme ve Denetleme Kurumu'ndan aşağıdaki izin belgesini almıştır;

- Faaliyet İzin Belgesi (03 Temmuz 2008 tarih ve 2678 sayılı)



BAYRAMOĞLU FAKTORİNG ANONİM ŞİRKETİ
31 ARALIK 2013 TARİHİNDE SONA EREN HESAP DÖNEMİNE AİT
FİNANSAL TABLOLARA İLİŞKİN AÇIKLAYICI NOTLAR
(Tutarlar aksi belirtilmedikçe bin Türk Lirası (bin TL) olarak ifade edilmiştir.)

NOT 2) FİNANSAL TABLOLARIN SUNUMUNA İLİŞKİN ESASLAR

2.1. Sunuma İlişkin Temel Esaslar

Uygulanan Muhasebe Standartları

İlişikteki finansal tablolar, BDDK tarafından 24 Aralık 2013 tarih ve 28861 sayılı Resmi Gazete’de yayımlanan “Finansal Kiralama, Faktoring ve Finansman Şirketlerinin Muhasebe Uygulamaları ile Finansal Tabloları Hakkında Yönetmeliğe” ve aynı tarihli ve sayılı Resmi Gazete’de yayımlanan “Finansal Kiralama, Faktoring ve Finansman Şirketlerince Uygulanacak Tekdüzen Hesap Planı ve İzahnamesi Hakkında Tebliğe”, Kamu Gözetimi, Muhasebe ve Denetim Standartları Kurumu (“KGMDSK”) tarafından yürürlüğe konulan “Türkiye Muhasebe Standartları (TMS) ile Türkiye Finansal Raporlama Standartları (TFRS)” ve bunlara ilişkin ek ve yorumlara ve BDDK tarafından muhasebe ve raporlama esaslarına ilişkin yayımlanan yönetmelik, tebliğ, açıklama ve genelgelere (tümü “Raporlama Standartları”) uygun olarak hazırlanmıştır.

Şirket’in 31 Aralık 2013 tarihi itibarıyla düzenlenmiş bilançosu ve aynı tarihte sona eren hesap dönemine ait gelir tablosu 14 Nisan 2014 tarih ve 21 No’lu karar ile Şirket Yönetim Kurulu tarafından onaylanmıştır.

Yüksek Enflasyon Dönemlerinde Mali Tabloların Düzeltilmesi

Finansal tablolar en son 31 Aralık 2004 tarihi itibarıyla UMS 29 uyarınca (Yüksek Enflasyonlu Ekonomilerde Finansal Raporlama) enflasyon muhasebesine tabi tutulmuştur. Dolayısıyla, 31 Aralık 2013 tarihli bilançoda yer alan parasal olmayan aktif ve pasifler, 31 Aralık 2004 tarihine kadar olan girişlerin 31 Aralık 2004 tarihine kadar enflasyona göre düzeltilmiş değerleriyle, bu tarihten sonra oluşan girişler ise nominal değerleriyle dikkate alınmıştır.

Yeni ve Revize Edilmiş Uluslararası Finansal Raporlama Standartları

Şirket cari dönemde Uluslararası Muhasebe Standartları Kurulu (UMSK) ve UMSK’nın Uluslararası Finansal Raporlama Yorumları Komitesi (IFRIC) tarafından yayımlanan ve 1 Ocak 2012 tarihinden itibaren geçerli olan yeni ve revize edilmiş standartlar ve yorumlardan kendi faaliyet konusu ile ilgili olanları uygulamıştır.

01 Ocak 2013 tarihinden itibaren geçerli olacak olan yeni standart, değişiklik ve yorumlar:

UFRS 9 - “Finansal Araçlar, Sınıflandırma ve Ölçme”; Uluslararası Muhasebe Standartları Kurulu (UMSK), Kasım 2009’da UFRS 9’un finansal araçların sınıflandırılması ve ölçümü ile ilgili birinci kısmını yayımlamıştır. UFRS 9, UMS 39 Finansal Araçlar: Muhasebeleştirme ve Ölçme’nin yerine kullanılacaktır. Bu Standart, finansal varlıkların, işletmenin finansal varlıklarını yönetmede kullandığı model ve sözleşmeye dayalı nakit akış özellikleri baz alınarak sınıflandırılmasını ve daha sonra gerçeğe uygun değer veya itfa edilmiş maliyetle değerlendirilmesini gerektirmektedir. Bu yeni standardın, 1 Ocak 2013 tarihinde ya da bu tarih sonrasında başlayan mali dönemlerde uygulanması zorunludur.

UFRS 9 – “Finansal Araçlar, Sınıflandırma ve Açıklama; Aralık 2011 de yapılan değişiklikle yeni standart, 1 Ocak 2015 tarihi ve sonrasında başlayan yıllık hesap dönemleri için geçerli olacaktır. UFRS 9 Finansal Araçlar standardının ilk safhası finansal varlıkların ve yükümlülüklerin ölçülmesi ve sınıflandırılmasına ilişkin yeni hükümler getirmektedir. UFRS 9’a yapılan değişiklikler esas olarak finansal varlıkların sınıflama ve ölçümünü ve gerçeğe uygun değer farkı kar veya zarara yansıtılarak ölçülen olarak sınıflandırılan finansal yükümlülüklerin ölçümünü etkileyecektir ve bu tür finansal yükümlülüklerin gerçeğe uygun değer değişikliklerinin kredi riskine ilişkin olan kısmının diğer kapsamlı kar veya zarar tablosunda sunumunu gerektirmektedir. Standardın erken uygulanmasına izin verilmektedir. Bu standart henüz Avrupa Birliği tarafından onaylanmıştır.



BAYRAMOĞLU FAKTORİNG ANONİM ŞİRKETİ
31ARALIK 2013 TARİHİNDE SONA EREN HESAP DÖNEMİNE AİT
FİNANSAL TABLOLARA İLİŞKİN AÇIKLAYICI NOTLAR
(Tutarlar aksi belirtilmedikçe bin Türk Lirası (bin TL) olarak ifade edilmiştir.)

NOT 2) FİNANSAL TABLOLARIN SUNUMUNA İLİŞKİN ESASLAR (Devamı)

2.1. Sunuma İlişkin Temel Esaslar

UFRS 10 – “*Konsolide Finansal Tablolar*” standardı 1 Ocak 2013 ve sonrasında sona eren hesap dönemleri için geçerlidir ve değişiklikler geriye dönük olarak uygulanacaktır. UFRS 11 Müşterek Düzenlemeler ve UFRS 12 Diğer İşletmelerdeki Yatırımların Açıklamaları standartlarının da aynı anda uygulanması şartı ile erken uygulamaya izin verilmiştir. UMS 27 Konsolide ve Bireysel Finansal Tablolar Standardının konsolidasyona ilişkin kısmının yerini almıştır. Hangi şirketlerin konsolide edileceğini belirlemede kullanılacak yeni bir “kontrol” tanımı yapılmıştır. Finansal tablo hazırlayıcılarına karar vermeleri için daha fazla alan bırakan, ilke bazlı bir standarttır. Bu standart henüz Avrupa Birliği tarafından kabul edilmemiştir.

UFRS 11 - “*Müşterek düzenlemeler*” standardı 1 Ocak 2013 ve sonrasında sona eren hesap dönemleri için geçerlidir ve değişiklikler geriye donuk olarak uygulanacaktır. UFRS 10 “*Konsolide Finansal Tablolar*” ve UFRS 12 “*Diğer İşletmelerdeki Yatırımların Açıklamaları*” standartlarının da aynı anda uygulanması şartı ile erken uygulamaya izin verilmiştir ve uygulama geriye dönük olarak yapılmalıdır. Müşterek yönetilen iş ortaklıklarının ve müşterek faaliyetlerin nasıl muhasebeleştirileceği düzenlenmiştir. Yeni standart kapsamında, artık iş ortaklıklarının oransal konsolidasyona tabi tutulmasına izin verilmemektedir.

UFRS 12 - “*Diğer İşletmelerdeki Paylara İlişkin Açıklamaları*” standardındaki değişiklik ise 1 Ocak 2013 ve sonrasında sona eren hesap dönemleri için geçerlidir ve değişiklikler geriye donuk olarak uygulanacaktır. TFRS 10 “*Konsolide Finansal Tablolar*” ve TFRS 11 “*Müşterek Düzenlemeler*” standartlarının da aynı anda uygulanması şartı ile erken uygulamaya izin verilmiştir ve uygulama geriye donuk olarak yapılmalıdır. Daha önce UMS 27 “*Konsolide ve Bireysel Finansal Tablolar*” standardında yer alan konsolide finansal tablolara ilişkin tüm açıklamaları ve daha önce UMS 31 “*İş Ortaklıklarındaki Paylar*” ve UMS 28 “*İştiraklerdeki Yatırımlar*”da yer alan iştirakler, iş ortaklıkları, bağlı ortaklıklar ve yapısal işletmelere ilişkin verilmesi gereken tüm dipnot açıklamalarını içermektedir. Yeni standart kapsamında diğer işletmelerdeki yatırımlara ilişkin daha fazla dipnot açıklaması verileceği beklenmektedir.

Revize UFRS 13 - “*Gerçeğe Uygun Değerin Ölçümü*” standardı gerçeğe uygun değer UFRS kapsamında nasıl ölçüleceğini açıklamakla beraber, gerçeğe uygun değer ne zaman kullanılabileceği ve/veya kullanılması gerektiği konusunda bir değişiklik getirmemektedir. Tüm gerçeğe uygun değer ölçümleri için rehber niteliğindedir. Yeni standart ayrıca, gerçeğe uygun değer ölçümleri ile ilgili ek açıklama yükümlülükleri getirmektedir. Bu standardın 1 Ocak 2013 ve sonrasında sona eren hesap dönemlerinde uygulanması mecburidir ve uygulama ileriye doğru uygulanacaktır. Ek açıklamaların sadece UFRS 13’un uygulamaya başlandığı dönemden itibaren verilmesi gerekmektedir – yani önceki dönemlerle karşılaştırmalı açıklama gerekmemektedir.

UMS 27 - “*Konsolide ve Bireysel Finansal Tablolar*” standardında UFRS 10’un yayınlanmasının sonucu olarak, UMSK UMS 27’de de değişiklikler yapmıştır. Yapılan değişiklikler sonucunda, artık UMS 27 sadece bağlı ortaklık, müştereken kontrol edilen işletmeler ve iştiraklerin bireysel finansal tablolarda muhasebeleştirilmesi konularını içermektedir. Bu değişikliklerin geçiş hükümleri UFRS 10 ile aynıdır. 1 Ocak 2013 tarihinde ya da bu tarihten sonra başlayan yıllık hesap dönemleri için geçerli olacaktır.

BAYRAMOĞLU FAKTORİNG ANONİM ŞİRKETİ
31ARALIK 2013 TARİHİNDE SONA EREN HESAP DÖNEMİNE AİT
FİNANSAL TABLOLARA İLİŞKİN AÇIKLAYICI NOTLAR

(Tutarlar aksi belirtilmedikçe bin Türk Lirası (bin TL) olarak ifade edilmiştir.)

NOT 2) FİNANSAL TABLOLARIN SUNUMUNA İLİŞKİN ESASLAR (Devamı)

2.1. Sunuma İlişkin Temel Esaslar (Devamı)

UMS 28 – “İştiraklerdeki ve İş Ortaklıklarındaki Yatırımlar (Değişiklik)” - UFRS 11’in yayınlanmasının sonucu olarak, UMSK, UMS 28’de de değişiklikler yapmış ve standardın ismini UMS 28 İştiraklerdeki ve İş Ortaklıklarındaki Yatırımlar olarak değiştirmiştir. Yapılan değişiklikler ile iştiraklerin yanı sıra, iş ortaklıklarında da özkaynak yöntemi ile muhasebeleştirme getirilmiştir. Bu değişikliklerin geçiş hükümleri UFRS 11 ile aynıdır ve 1 Ocak 2013 tarihinde ya da bu tarihten sonra başlayan yıllık hesap dönemleri için geçerli olacaktır. Bu standart henüz Avrupa Birliği tarafından kabul edilmemiştir.


UMS 19 - “Çalışanlara Sağlanan Faydalar” standardındaki değişiklik 1 Ocak 2013 ve sonrasında başlayan hesap dönemleri için geçerlidir ve erken uygulamaya izin verilmiştir. Bazı istisnalar dışında uygulama geriye dönük olarak yapılacaktır. Standartça yapılan değişiklik kapsamında birçok alanda açıklık getirilmiştir veya uygulamada değişiklik yapılmıştır. Yapılan birçok değişiklikten en önemlileri tazminat yükümlülüğü aralığı mekanizması uygulamasının kaldırılması ve kısa ve uzun vadeli personel sosyal hakları ayırımının artık personelin hak etmesi prensibine göre değil de yükümlülüğün tahmini ödeme tarihine göre belirlenmesidir.

UMS 32 Finansal Araçlar: Sunum - Finansal Varlık ve Borçların Netleştirilmesi (Değişiklik) - Değişiklik “muhasebeleştirilen tutarları netleştirme konusunda mevcut yasal bir hakkının bulunması” ifadesinin anlamına açıklık getirmekte ve UMS 32 netleştirme prensibinin eş zamanlı olarak gerçekleşmeyen ve brüt ödeme yapılan hesaplaşma (takas büroları gibi) sistemlerindeki uygulama alanına açıklık getirmektedir. Değişiklikler 1 Ocak 2014 ve sonrasında başlayan yıllık hesap dönemleri için geriye dönük olarak uygulanacaktır.

UFRS 7 Finansal Araçlar: Açıklamalar – Finansal Varlık ve Borçların Netleştirilmesi (Değişiklik) - Getirilen açıklamalar finansal tablo kullanıcılarına i) netleştirilen işlemlerin şirketin finansal durumuna etkilerinin ve muhtemel etkilerinin değerlendirilmesi için ve ii) UFRS’ye göre ve diğer genel kabul görmüş muhasebe ilkelerine göre hazırlanmış finansal tabloların karşılaştırılması ve analiz edilmesi için faydalı bilgiler sunmaktadır. Bu değişiklik henüz Avrupa Birliği tarafından kabul edilmemiştir. Değişiklikler geriye dönük olarak 1 Ocak 2013 ve sonrasında başlayan yıllık hesap dönemleri ve bu hesap dönemlerindeki ara dönemler için geçerlidir. Değişiklik sadece açıklama esaslarını etkilemektedir

UFYK 20 Yerüstü Maden İşletmelerinde Üretim Aşamasındaki Hafriyat (Dekapaj) Maliyetleri - 1 Ocak 2013 tarihinde ya da sonrasında başlayan finansal dönemler için yürürlüğe girecek olup erken uygulamaya izin verilmektedir. Şirketlerin karşılaştırmalı olarak sunulan dönemin başından itibaren üretim aşamasında oluşan hafriyat maliyetlerine bu yorumun gerekliliklerini uygulamaları gerekecektir. Yorum, üretim aşamasındaki hafriyatların ne zaman ve hangi koşullarda varlık olarak muhasebeleşeceği, muhasebeleşen varlığın ilk kayda alma ve sonraki dönemlerde nasıl ölçüleceğine açıklık getirmektedir. Bu yorum henüz Avrupa Birliği tarafından kabul edilmemiştir.

Grup, ilgili değişikliklerin ve standartların, Grup’un finansal durumu veya performansı üzerindeki muhtemel etkilerini değerlendirmektedir.



BAYRAMOĞLU FAKTORİNG ANONİM ŞİRKETİ
31 ARALIK 2013 TARİHİNDE SONA EREN HESAP DÖNEMİNE AİT
FİNANSAL TABLOLARA İLİŞKİN AÇIKLAYICI NOTLAR
(Tutarlar aksi belirtilmedikçe bin Türk Lirası (bin TL) olarak ifade edilmiştir.)

NOT 2) FİNANSAL TABLOLARIN SUNUMUNA İLİŞKİN ESASLAR (Devamı)

2.1. Sunuma İlişkin Temel Esaslar (Devamı)

KGK tarafından yayınlanan ilke kararları

Yukarıda belirtilenlere ek olarak KGK Türkiye Muhasebe Standartlarının Uygulanmasına yönelik aşağıdaki ilke kararlarını yayımlamıştır. “Finansal tablo örnekleri ve kullanım rehberi” yayınlanma tarihi itibarıyla geçerlilik kazanmıştır ancak diğer kararlar 31 Aralık 2012 tarihinden sonra başlayan yıllık raporlama dönemlerinde geçerli olmak üzere uygulanacaktır.

2013-1 Finansal Tablo Örnekleri ve Kullanım Rehberi - KGK, 20 Mayıs 2013 tarihinde finansal tablolarının yeknesak olmasını sağlamak ve denetimini kolaylaştırmak amacıyla “Finansal tablo örnekleri ve kullanım rehberi” yayınlamıştır. Bu düzenlemede yer alan finansal tablo örnekleri, bankacılık, sigortacılık, bireysel emeklilik veya sermaye piyasası faaliyetlerinde bulunmak üzere kurulan finansal kuruluşlar dışında TMS’yi uygulamakla yükümlü olan Şirketlerin hazırlayacakları finansal tablolara örnek teşkil etmesi amacıyla yayınlanmıştır. Grup, bu düzenlemenin gerekliliklerini yerine getirmek amacıyla ‘Karşılaştırmalı Bilgiler ve Önceki Dönem Tarihli Finansal Tabloların Düzeltilmesi’ başlığında belirtilen sınıflama değişikliklerini yapmıştır.

2013-2 Ortak Kontrole Tabi İşletme Birleşmelerinin Muhasebeleştirilmesi - Karara göre i) ortak kontrole tabi işletme birleşmelerinin hakların birleşmesi (pooling of interest) yöntemi ile muhasebeleştirilmesi gerektiği, ii) dolayısıyla finansal tablolarda şerefîyeye yer verilmemesi gerektiği ve iii) hakların birleştirilmesi yöntemi uygulanırken, ortak kontrolün olduğu raporlama döneminin başı itibarıyla birleşme gerçekleşmiş gibi finansal tabloların düzeltilmesi ve ortak kontrolün olduğu raporlama döneminin başından itibaren karşılaştırmalı olarak sunulması gerektiği hükme bağlanmıştır.

2013-3 İntifa Senetlerinin Muhasebeleştirilmesi- İntifa senedinin hangi durumlarda finansal bir borç hangi durumlarda ise özkaynağa dayalı finansal araç olarak muhasebeleştirilmesi gerektiği konusuna açıklık getirilmiştir. Söz konusu kararların Grup’un finansal tablolarında bir etkisinin olması beklenmemektedir.

2013-4 Karşılıklı İştirak Yatırımlarının Muhasebeleştirilmesi - Bir işletmenin iştirak yatırımı olan bir işletmede kendisine ait hisselerin bulunması durumu karşılıklı iştirak ilişkisi olarak tanımlanmış ve karşılıklı iştiraklerin muhasebeleştirilmesi konusu, yatırımın türüne ve uygulanan farklı muhasebeleştirme esaslarına bağlı olarak değerlendirilmiştir. Söz konusu ilke kararı ile konu aşağıdaki üç ana başlık altında değerlendirilmiş ve her birinin muhasebeleştirme esasları belirlenmiştir.

- Bağlı ortaklığın, ana ortaklığın özkaynağa dayalı finansal araçlarına sahip olması durumu,
- İştiraklerin veya iş ortaklığının yatırımcı işletmenin özkaynağa dayalı finansal araçlarına sahip olması durumu
- İşletmenin özkaynağa dayalı finansal araçlarına, TMS 39 ve TFRS 9 kapsamında muhasebeleştirdiği bir yatırımının bulunduğu işletme tarafından sahip olunması durumu.

BAYRAMOĞLU FAKTORİNG ANONİM ŞİRKETİ
31ARALIK 2013 TARİHİNDE SONA EREN HESAP DÖNEMİNE AİT
FİNANSAL TABLOLARA İLİŞKİN AÇIKLAYICI NOTLAR
(Tutarlar aksi belirtilmedikçe bin Türk Lirası (bin TL) olarak ifade edilmiştir.)

NOT 2) FİNANSAL TABLOLARIN SUNUMUNA İLİŞKİN ESASLAR (Devamı)

2.1. Sunuma İlişkin Temel Esaslar (Devamı)

Muhasebe Tahminleri

Finansal tabloların Raporlama Standartları'na uygun olarak hazırlanması, yönetimin, politikaların uygulanması ve raporlanan varlık, yükümlülük, gelir ve gider tutarlarını etkileyen kararlar almasını, tahminler ve varsayımlar yapmasını gerektirmektedir. Gerçekleşen sonuçlar bu tahminlerden farklılık gösterebilir.

Tahminler ve tahminlerin temelini teşkil eden varsayımlar sürekli olarak gözden geçirilmektedir. Muhasebe tahminlerindeki güncellemeler, güncellenmenin yapıldığı dönemde ve bu güncellemelerden etkilenen müteakip dönemlerde kayıtlara alınır. Tahminlerin kullanıldığı başlıca notlar aşağıdaki gibidir:

- Not 8 – Faktoring Alacakları
- Not 15 – Maddi Duran Varlıklar
- Not 16 – Maddi Olmayan Duran Varlıklar
- Not 17 – Vergi Varlık ve Yükümlülükleri
- Not 28 – Borç ve Gider Karşılıkları

Netleştirme

Finansal tablolara alınan tutarların netleştirilmesi için hukuki bir hakkın olduğunda ve finansal varlık ve finansal borcu netleştirmek suretiyle kapatma veya borcun ifası ile varlığın finansal tablolara alınmasını aynı zamanda yapma niyetinin olması söz konusu olduğunda finansal varlık ve borçlar netleştirilerek bilançoda net tutarları ile gösterilir.

2.2. Muhasebe Politikalarındaki Değişiklikler

Muhasebe politikalarında yapılan önemli değişiklikler ve tespit edilen önemli muhasebe hataları geriye dönük olarak uygulanır ve önceki dönem finansal tabloları yeniden düzenlenir. Şirket muhasebe politikalarını bir önceki mali yıl ile tutarlı olarak uygulamıştır.

2.3. Muhasebe Tahminlerindeki Değişiklik ve Hatalar

Muhasebe tahminlerindeki değişiklikler, yalnızca bir döneme ilişkin ise, değişikliğin yapıldığı cari dönemde, gelecek dönemlere ilişkin ise, hem değişikliğin yapıldığı dönemde hem de gelecek dönemlerde, ileriye yönelik olarak uygulanır. Tespit edilen önemli muhasebe hataları geriye dönük olarak uygulanır ve önceki dönem finansal tabloları yeniden düzenlenir.

BAYRAMOĞLU FAKTORİNG ANONİM ŞİRKETİ
31ARALIK 2013 TARİHİNDE SONA EREN HESAP DÖNEMİNE AİT
FİNANSAL TABLOLARA İLİŞKİN AÇIKLAYICI NOTLAR
(Tutarlar aksi belirtilmedikçe bin Türk Lirası (bin TL) olarak ifade edilmiştir.)

NOT 2) FİNANSAL TABLOLARIN SUNUMUNA İLİŞKİN ESASLAR (Devamı)

2.4. Önemli Muhasebe Politikalarının Özeti

Ekteki mali tabloların hazırlanmasında takip edilen değerlendirme ilkeleri ve muhasebe politikaları aşağıdaki gibidir:

a. Hasılat

Factoring hizmet gelirleri müşterilere yapılan peşin ödemeler üzerinden tahsil edilen faiz gelirlerinden ve komisyon gelirlerinden oluşmaktadır.

Factoring işlemlerine konu olan fatura toplamı üzerinden alınan belirli bir yüzde miktarı factoring komisyon gelirlerini oluşturmaktadır.

Diğer faiz geliri, kalan anapara bakiyesi ve ilgili finansal varlıktan beklenen ömrü boyunca elde edilecek tahmini nakit girişlerini söz konusu varlığın net defter değerine getiren efektif faiz oranına göre ilgili dönemde tahakkuk ettirilir.

Hisse senedi yatırımlarından elde edilen temettü geliri, hissedarların temettü alma hakkı doğduğu zaman kayda alınır.

b. Maddi Varlıklar

Maddi varlıklar, 1 Ocak 2005 tarihinden önce satın alınan kalemler için 31 Aralık 2004 tarihi itibarıyla enflasyonun etkilerine göre düzeltilmiş maliyet değerlerinden ve takip eden dönemlerde alınan kalemler için satın alım maliyet değerlerinden birikmiş amortisman ve kalıcı değer düşüşleri ayrılarak kayıtlara yansıtılmıştır.

Maddi varlıklara ilişkin amortismanlar, varlıkların faydalı ömürlerine göre varlıklara giriş veya montaj tarihleri esas alınarak, doğrusal amortisman yöntemi kullanılarak ayrılmıştır. Şirket'in kullandığı yıllık amortisman oranları aşağıdaki gibidir:

Döşeme ve Demirbaşlar	3-10 yıl
Diğer Maddi Duran Varlıklar	5 yıl

Maddi varlıkların tamir, bakım ve onarımı için harcanan tutarlar gider kaydedilmektedir. Maddi varlıkların elden çıkartılması ya da bir maddi varlığın hizmetten alınması sonucu oluşan kar ve zararlar satış hasılatı ile varlığın defter değeri arasındaki fark olarak belirlenerek, gelir tablosuna dahil edilirler.

c. Maddi Olmayan Varlıklar

Maddi olmayan varlıklar, 1 Ocak 2005 tarihinden önce satın alınan kalemler için enflasyonun etkilerine göre düzeltilmiş maliyetlerinden ve takip eden dönemlerde alınan kalemler için satın alım maliyet değerinden, birikmiş itfa ve tükenme payları ile kalıcı değer düşüşleri ayrılarak kayıtlara yansıtılmıştır. Maddi olmayan varlık itfa payları gelir tablolarında, ilgili varlıkların tahmini ekonomik ömürleri üzerinden doğrusal amortisman yöntemi kullanılarak hesaplanması sonucu muhasebeleştirilir. Söz konusu maddi olmayan varlıklar kullanıma hazır oldukları tarihten itibaren itfa edilirler. Şirket'in kullandığı yıllık amortisman oranları aşağıdaki gibidir:

Haklar	3-5 yıl
--------	---------

BAYRAMOĞLU FAKTORİNG ANONİM ŞİRKETİ
31ARALIK 2013 TARİHİNDE SONA EREN HESAP DÖNEMİNE AİT
FİNANSAL TABLOLARA İLİŞKİN AÇIKLAYICI NOTLAR
(Tutarlar aksi belirtilmedikçe bin Türk Lirası (bin TL) olarak ifade edilmiştir.)

NOT 2) FİNANSAL TABLOLARIN SUNUMUNA İLİŞKİN ESASLAR (Devamı)

2.4. Önemli Muhasebe Politikalarının Özeti (Devamı)

d. Serefiye Haricinde Maddi ve Maddi Olmayan Varlıklarda Değer Düşüklüğü

Şirket, her bilanço tarihinde maddi ve maddi olmayan varlıklarının, maliyet değerinden birikmiş amortismanlar düşülerek bulunan defter değerine ilişkin değer kaybının olduğuna dair herhangi bir gösterge olup olmadığını değerlendirir. Eğer böyle bir gösterge mevcutsa, değer düşüklüğü tutarını belirleyebilmek için o varlığın geri kazanılabilir tutarı tahmin edilir. Varlığın tek başına geri kazanılabilir tutarının hesaplanmasının mümkün olmadığı durumlarda, o varlığın ait olduğu nakit üreten biriminin geri kazanılabilir tutarı hesaplanır.

Geri kazanılabilir tutar, satış maliyetleri düşüldükten sonra elde edilen gerçeğe uygun değer veya kullanımdaki değer büyük olanıdır. Kullanımdaki değer hesaplanırken, geleceğe ait tahmini nakit akımları, paranın zaman değerini ve varlığa özgü riskleri yansıtan vergi öncesi iskonto oranı kullanılarak bugünkü değerine indirilir. Varlığın (veya nakit üreten birimin) geri kazanılabilir tutarının, defter değerinden daha az olması durumunda varlığın (veya nakit üreten birimin) defter değeri, geri kazanılabilir tutarına indirilir. Bu durumda oluşan değer düşüklüğü kayıpları gelir tablosunda muhasebeleştirilir, ancak, ilgili varlığın yeniden değerlendirilmiş olması durumunda, değer düşüklüğü kaybı yeniden değerlendirme fonundan indirilir.

Değer düşüklüğünün iptali nedeniyle varlığın (veya nakit üreten birimin) kayıtlı değerinde meydana gelen artış, önceki yıllarda değer düşüklüğünün mali tablolara alınmamış olması halinde oluşacak olan defter değerini (amortisman tabi tutulduktan sonra kalan net tutar) aşmamalıdır. Değer düşüklüğünün iptali gelir tablosuna kayıt edilir ancak ilgili varlığın yeniden değerlendirilmiş olması durumunda iptal edilen değer düşüklüğü kaybı yeniden değerlendirme fonuna ilave edilir.

e. Borçlanma Maliyetleri

Tüm borçlanma maliyetleri, oluştukları dönemlerde gelir tablosuna kaydedilmektedir.



BAYRAMOĞLU FAKTORİNG ANONİM ŞİRKETİ
31 ARALIK 2013 TARİHİNDE SONA EREN HESAP DÖNEMİNE AİT
FİNANSAL TABLOLARA İLİŞKİN AÇIKLAYICI NOTLAR
(Tutarlar aksi belirtilmedikçe bin Türk Lirası (bin TL) olarak ifade edilmiştir.)

NOT 2) FİNANSAL TABLOLARIN SUNUMUNA İLİŞKİN ESASLAR (Devamı)

2.4. Önemli Muhasebe Politikalarının Özeti (Devamı)

f. Finansal Araçlar

Finansal varlık ve borçlar, Şirket'in bu finansal araçlara hukuki olarak taraf olması durumunda Şirket'in bilançosunda yer alır.

Finansal Kiralama Alacakları, Faktoring Alacakları ve Diğer Alacaklar

Finansal kiralama alacakları, faktoring alacakları ve diğer alacaklar, ilk kayıt tarihinde rayiç değerleri ile muhasebeleştirilmekte olup, ilk kayıt tarihinden sonraki raporlama dönemlerinde, etkin faiz yöntemi kullanılarak iskonto edilmiş maliyeti üzerinden gösterilmektedir. Tahsili ileride şüpheli olabilecek finansal kiralama alacakları, faktoring alacakları ve diğer alacaklar için karşılık ayrılmakta ve gider yazılmak suretiyle cari dönem karından düşülmektedir. Takipteki alacaklar karşılığı, mevcut finansal kiralama alacakları ve faktoring alacakları ile ilgili ileride çıkabilecek muhtemel zararları karşılamak amacıyla, Şirket'in kredi portföyü, kalite ve risk açısından değerlendirilerek, ekonomik koşulları ve diğer etkenleri ve ilgili mevzuatı da göz önüne alarak ayırdığı tutardır.

Şirket, faktoring alacaklarına karşılık ayrılması hususunda, 1 Ocak 2008 tarihinden itibaren 31 Aralık 2012 tarihinde sona eren hesap dönemine kadar, 20 Temmuz 2007 tarihli ve 26588 sayılı Resmi Gazetede yayımlanan "Finansal Kiralama, Faktoring ve Finans Şirketlerince Alacakları için Ayrılacak Karşılıklara İlişkin Usul ve Esaslar Hakkında Tebliğ"ine, 31 Aralık 2013 tarihinde sona eren hesap döneminde ise, 24 Aralık 2013 tarihli ve 28861 sayılı Resmi Gazetede yayımlanan "Finansal Kiralama, Faktoring ve Finansman Şirketlerinin Muhasebe Uygulamaları ile Finansal Tabloları Hakkında Yönetmelik"e uyum sağlamıştır.

Bu kapsamda, tahsili vadesinden itibaren 90 günden fazla geciken ancak 180 günü geçmeyen faktoring alacaklarının, teminatları dikkate alındıktan sonra, en az %20'si oranında, tahsili vadesinden itibaren 180 günden fazla geciken ancak 360 günü geçmeyen faktoring alacaklarının, teminatları dikkate alındıktan sonra, en az %50'si oranında ve tahsili vadesinden itibaren 1 yıldan fazla gecikmiş olan faktoring alacaklarının, teminatları dikkate alındıktan sonra, %100'ü oranında özel karşılık ayrılması gerekmektedir.

Anapara veya faiz ödemelerinin tahsilindeki gecikme yukarıda belirtilen süreleri geçmemiş olsa veya bunların tahsilinde herhangi bir gecikme bulunmasa dahi, Şirket, alacak tutarları için borçlunun kredi değerliliğine ilişkin mevcut bütün verileri ve ilgili Türkiye Muhasebe Standardında belirtilen güvenilirlik ve ihtiyatlılık ilkelerini dikkate alarak, teminat tutarını hesaplamaya dâhil etmeksizin, belirleyecekleri oranlarda özel karşılık ayırabilmektedir.

İlişkili Taraflardan Alacaklar / Borçlar

Ekteki mali tablolarda Şirket'in hissedarları ve bu Şirket ile ilişkili olan şirketler, üst düzey yönetici personel ve bu kişi ve şirketlerle ilişkili oldukları bilinen diğer şirketler, ilişkili taraflar olarak tanımlanmışlardır. İlişkili taraf alacakların ve yükümlülüklerinin bilançodaki mevcut değerlerinin (defter değerinin), tahmini gerçeğe uygun değerleri olduğu düşünülmektedir.

BAYRAMOĞLU FAKTORİNG ANONİM ŞİRKETİ
31ARALIK 2013 TARİHİNDE SONA EREN HESAP DÖNEMİNE AİT
FİNANSAL TABLOLARA İLİŞKİN AÇIKLAYICI NOTLAR
(Tutarlar aksi belirtilmedikçe bin Türk Lirası (bin TL) olarak ifade edilmiştir.)

NOT 2) FİNANSAL TABLOLARIN SUNUMUNA İLİŞKİN ESASLAR (Devamı)

2.4. Önemli Muhasebe Politikalarının Özeti (Devamı)

Finansal Varlıklar

Finansal varlıklar, gerçeğe uygun değer farkı kâr veya zarara yansıtılan ve gerçeğe uygun değerinden kayıtlara alınan finansal varlıklar haricinde kayıtlara gerçeğe uygun piyasa değerinden alım işlemiyle doğrudan ilişkili harcamalar düşüldükten sonra alınır. Yatırımlar, yatırım araçlarının ilgili piyasa tarafından belirlenen süreye uygun olarak teslimatı koşulunu taşıyan bir kontrata bağlı olan ticari işlem tarihinde kayıtlara alınır veya kayıtlardan çıkarılır. Finansal varlıklar “gerçeğe uygun değer farkı kâr veya zarara yansıtılan finansal varlıklar”, “vadesine kadar elde tutulacak yatırımlar”, “satılmaya hazır finansal varlıklar” ve “kredi ve alacaklar” olarak sınıflandırılır. Sınıflandırma, finansal varlıkların niteliğine ve amacına bağlı olarak yapılır ve ilk muhasebeleştirme sırasında belirlenir.

Gerçeğe uygun değer farkı kâr veya zarara yansıtılan finansal varlıklar:

Şirket'in finansal varlığı elde etmesinin başlıca amacının yakın bir tarihte varlığı elden çıkarma olması, finansal varlığın Şirket'in hep birlikte yönettiği tanımlanmış bir finansal araç portföyünün bir parçasını oluşturması ve finansal riske karşı etkili bir koruma aracı olarak belirlenmeyen tüm türev ürünlerinde olduğu gibi finansal varlığın kısa vadede oluşan karının realite edilecek olması durumunda söz konusu finansal varlıklar gerçeğe uygun değer farkı kâr veya zarara yansıtılan finansal varlıklar olarak sınıflandırılır. Gerçeğe uygun değer farkı kâr veya zarara yansıtılan finansal varlıkların, gerçeğe uygun değerleriyle değerlendirilmesi sonucu oluşan kazanç ya da kayıp, kar/zararda muhasebeleştirilir. Kar / zarar içinde muhasebeleştirilen net kazanç ya da kayıplar, söz konusu finansal varlıktan elde edilen faiz ve/veya temettü tutarını da kapsar.

Etkin faiz yöntemi:

Finansal varlığın itfa edilmiş maliyet ile değerlendirilmesi ve ilgili faiz gelirin ilişkili olduğu döneme dağıtılması yöntemidir. Etkin faiz oranı; finansal aracın beklenen ömrü boyunca veya uygun olması durumunda daha kısa bir zaman dilimi süresince gelecekte yapılacak tahmini nakit ödemelerini tam olarak ilgili finansal varlığın net bugünkü değerine indirgeyen orandır.

Vadesine kadar elde tutulacak ve satılmaya hazır borçlanma araçları ve kredi ve alacaklar olarak sınıflandırılan finansal varlıklar ile ilgili gelirler etkin faiz yöntemine göre hesaplanmaktadır.

Vadesine kadar elde tutulan yatırımlar :

Şirket'in vadesine kadar elde tutma yetkisi ve niyeti olduğu sabit veya belirlenebilir bir ödeme planına sahip, sabit vadeli poliçe ve tahviller, vadesine kadar elde tutulacak yatırımlar olarak sınıflandırılır. Vadesine kadar elde tutulacak yatırımlar etkin faiz yöntemine göre itfa edilmiş maliyet bedelinden değer düşüklüğü tutarı düşülerek kayıtlara alınır.

NOT 2) FİNANSAL TABLOLARIN SUNUMUNA İLİŞKİN ESASLAR (Devamı)

2.4. Önemli Muhasebe Politikalarının Özeti (Devamı)

Satılmaya hazır finansal varlıklar :

Satılmaya hazır finansal varlıklar (a) vadesine kadar elde tutulacak finansal varlık olmayan veya (b) alım satım amaçlı finansal varlık olmayan finansal varlıklardan oluşmaktadır. Satılmaya hazır finansal varlıklar kayıtlara alındıktan sonra güvenilir bir şekilde ölçülebilir olması koşuluyla gerçeğe uygun değerleriyle değerlendirilmektedir. Gerçeğe uygun değeri güvenilir bir şekilde ölçülemeyen ve aktif bir piyasası olmayan menkul kıymetler maliyet değeriyle gösterilmektedir. Satılmaya hazır finansal varlıklara ilişkin kar veya zararlara ilgili dönemin gelir tablosunda yer verilmektedir. Bu tür varlıkların makul değerinde meydana gelen değişiklikler özkaynak hesapları içinde gösterilmektedir. İlgili varlığın elden çıkarılması veya değer düşüklüğü olması durumunda özkaynak hesaplarındaki tutar kar / zarar olarak gelir tablosuna transfer edilir. Satılmaya hazır finansal varlık olarak sınıflandırılan özkaynak araçlarına yönelik yatırımlardan kaynaklanan ve gelir tablosunda muhasebeleştirilen değer düşüş karşılıkları, sonraki dönemlerde gelir tablosundan iptal edilemez. Satılmaya hazır olarak sınıflandırılan özkaynak araçları haricinde, değer düşüklüğü zararı sonraki dönemde azalır ve azalış değeri düşüklüğü zararının muhasebeleştirilmesi sonrasında meydana gelen bir olayla ilişkilendirilebiliyorsa, önceden muhasebeleştirilen değer düşüklüğü zararı gelir tablosunda iptal edilebilir.

Satılmaya hazır özkaynak araçlarıyla ilişkilendirilen temettüler, Şirket ilgili ödemeleri almaya hak kazandığı zaman kar / zarar içinde muhasebeleştirilir.

Yabancı para cinsinden olan satılmaya hazır parasal varlıkların gerçeğe uygun değeri, ilgili yabancı para cinsinden rayiç değerinin raporlama tarihinde geçerli olan çevrim kuru kullanarak raporlanan para cinsine çevrilmesiyle bulunur. Varlığın, çevrim kurundan kaynaklanan gerçeğe uygun değerindeki değişiklikler kar/zarar içinde, diğer değişiklikler ise özkaynak altında muhasebeleştirilir.

Finansal Varlıklarda Değer Düşüklüğü

Gerçeğe uygun değer farkı kâr veya zarara yansıtılan finansal varlıklar dışındaki finansal varlıklar, her bilanço tarihinde bir finansal varlık veya finansal varlık grubunun değer düşüklüğüne uğradığına ilişkin göstergelerin bulunup, bulunmadığına dair değerlendirmeye tabi tutulur. Finansal varlığın ilk muhasebeleştirilmesinden sonra bir veya birden daha fazla olayın meydana gelmesi ve söz konusu zarar olayının ilgili finansal varlığın veya varlık grubunun güvenilir bir biçimde tahmin edilebilen gelecekteki tahmini nakit akımları üzerindeki etkisi sonucunda değer düşüklüğüne uğradığına ilişkin tarafsız bir göstergenin bulunması durumunda değer düşüklüğüne uğrar ve değer düşüklüğü zararı oluşur. Kredi ve alacaklar için değer düşüklüğü tutarı gelecekte beklenen tahmini nakit akımlarının finansal varlığın esas faiz oranı üzerinden iskonto edilerek hesaplanan bugünkü değeri ile defter değeri arasındaki farktır.

Bir karşılık hesabının kullanılması yoluyla defter değerinin azaltıldığı ticari alacaklar haricinde, bütün finansal varlıklarda, değer düşüklüğü direk varlığın kayıtlı değerinden düşülür. Ticari alacağın tahsil edilememesi durumunda bu tutar karşılık hesabından düşülerek silinir. Karşılık hesabındaki değişimler, kar veya zarar içinde muhasebeleştirilir.

BAYRAMOĞLU FAKTORİNG ANONİM ŞİRKETİ
31 ARALIK 2013 TARİHİNDE SONA EREN HESAP DÖNEMİNE AİT
FİNANSAL TABLOLARA İLİŞKİN AÇIKLAYICI NOTLAR
(Tutarlar aksi belirtilmedikçe bin Türk Lirası (bin TL) olarak ifade edilmiştir.)

NOT 2) FİNANSAL TABLOLARIN SUNUMUNA İLİŞKİN ESASLAR (Devamı)

2.4. Önemli Muhasebe Politikalarının Özeti (Devamı)

31 Aralık 2013 tarihinde sona eren hesap döneminde, Faktoring alacaklarına BDDK tarafından 24 Aralık 2013 tarihli ve 28861 sayılı Resmi Gazetede yayımlanan "Finansal Kiralama, Faktoring ve Finansman Şirketlerinin Muhasebe Uygulamaları ile Finansal Tabloları Hakkında Yönetmelik"e uygun olarak özel ve genel karşılık ayrılmaktadır.

Satılmaya hazır özkaynak araçları haricinde, değer düşüklüğü zararı sonraki dönemde azalırsa ve azalış değer düşüklüğü zararının muhasebeleştirilmesi sonrasında meydana gelen bir olayla ilişkilendirilebiliyorsa, önceden muhasebeleştirilen değer düşüklüğü zararı, değer düşüklüğünün iptal edileceği tarihte yatırımın değer düşüklüğü hiçbir zaman muhasebeleştirilmemiş olması durumunda ulaşacağı itfa edilmiş maliyet tutarını aşmayacak şekilde kar / zararda iptal edilir. Değer düşüklüğü sonrası satılmaya hazır özkaynak araçlarının gerçeğe uygun değerinde sonradan meydana gelen artış, doğrudan özkaynaklarda muhasebeleştirilir.

Nakit ve Nakit Benzerleri

Nakit ve nakit benzeri kalemler, nakit para, vadesiz mevduat ve satın alım tarihinden itibaren vadeleri 3 ay veya 3 aydan daha az olan, hemen nakde çevrilebilecek olan ve önemli tutarda değer değişikliği riskini taşımayan yüksek likiditeye sahip diğer kısa vadeli yatırımlardır. Bu varlıkların defter değeri gerçeğe uygun değerlerine yakındır.

Finansal Yükümlülükler

Faizli finansal borçlar başlangıçta gerçeğe uygun değerleri ile kayıtlara alınır ve sonradan etkin faiz oranı yöntemi kullanılarak değerlendirilir. Finansal borçlardan elde edilen nakit ile (işlem maliyetleri düşüldükten sonra) finansal borçların geri ödenmesi veya kapanması için ödenen tutarlar arasındaki fark Şirket'in borçlanma maliyetleri ile ilgili muhasebe politikasına uygun olarak borcun vadesi süresince kayda alınır.

Ticari ve Diğer Yükümlülükler

Ticari ve diğer borçlar başlangıçta gerçeğe uygun değerleri ile kayıtlara alınır ve sonradan etkin faiz oranı yöntemi kullanılarak itfa edilmiş değerleri ile değerlendirilir. Şirket yöneticileri, ticari ve diğer borçların defter değerinin gerçeğe uygun değerine yakın olduğunu düşünmektedir.

Türev Finansal Araçlar ve Finansal Riskten Korunma Muhasebesi

Şirket'in faaliyetleri, temel olarak işletmeyi kurular ve faiz oranlarındaki değişimlere bağlı olan finansal risklere maruz bırakır. Şirket'in gelecekte gerçekleşecek döviz ve kredi işlemlerine bağlı kur ve faiz oranı dalgalanmaları ile ilişkilendirilen finansal risklerini yönetmek amacıyla türev finansal araçları (esas olarak döviz kuru forward sözleşmeleri) kullanmaktadır. Türev finansal araçlar, sözleşme tarihindeki gerçeğe uygun değer ile hesaplanır ve sonraki raporlama dönemlerinde gerçeğe uygun değerleri ile yeniden hesaplanırlar. Şirket, türev finansal araçları riskten korunma olarak belirtmemiştir ve buna bağlı olarak bu türev işlemlerinin rayiç değerlerindeki değişim cari yılın gelir gideri ile ilişkilendirilmiştir.

BAYRAMOĞLU FAKTORİNG ANONİM ŞİRKETİ
31 ARALIK 2013 TARİHİNDE SONA EREN HESAP DÖNEMİNE AİT
FİNANSAL TABLOLARA İLİŞKİN AÇIKLAYICI NOTLAR
(Tutarlar aksi belirtilmedikçe bin Türk Lirası (bin TL) olarak ifade edilmiştir.)

NOT 2) FİNANSAL TABLOLARIN SUNUMUNA İLİŞKİN ESASLAR (Devamı)

2.4. Önemli Muhasebe Politikalarının Özeti (Devamı)

g. Gelir ve giderlerin muhasebeleştirilmesi

Faktoring gelirleri

Faktoring gelirleri Faktoring Faiz Gelirleri, Faktoring Komisyon Gelirleri ve Diğer Faktoring Gelirlerinden oluşmaktadır. Faktoring faiz gelirleri, müşterilere yapılan ödemeler üzerinden tahsil edilen faiz gelirlerinden oluşmaktadır. Faktoring komisyon gelirleri ise, faktoring işlemine konu olan fatura bedellerinin toplamı üzerinden belli bir yüzde miktarı ile alınan tutarlardan ve Faktoring işlemine ilişkin operasyonel harcamalar için alınan faktoring masraf gelirlerinden oluşmaktadır.

Faktoring işlemlerinden elde edilen gelirler tahakkuk esasına göre muhasebeleştirilmektedir. Faktoring işlemlerinden elde edilen faiz gelirlerinin tahakkuk esasına kazanılmamış bölümleri ayrıca gösterilmektedir. Şüpheli hale gelen faktoring alacakları alacakların tahsil edilebilecek olan kısımlarından düşülmek suretiyle muhasebeleştirilmektedir.

Faktoring işlemlerinden elde edilen ücret ve komisyonlar tahsil edildikleri veya ödendikleri zaman gelir tablosuna yansıtılmaktadır.

Diğer faaliyet gelir ve giderleri

Diğer gelir ve giderler tahakkuk esasına göre muhasebeleştirilirler.

Finansman giderleri

Finansman giderleri tahakkuk esasına göre muhasebeleştirilir.

h. Kur Değişiminin Etkileri

Şirket'in her işletmesinin solo mali tabloları faaliyette buldukları temel ekonomik çevrede geçerli olan para birimi (fonksiyonel para birimi) ile sunulmuştur. Her işletmenin mali durumu ve faaliyet sonuçları, Şirket'in fonksiyonel para birimi olan ve konsolide mali tablolar için sunum birimi olan TL cinsinden ifade edilmiştir.

Şirket tarafından kullanılan 31 Aralık 2013 ve 2012 tarihli kur bilgileri aşağıdaki gibidir:

	<u>31 Aralık 2013</u>	<u>31 Aralık 2012</u>
ABD Doları	2,1343	1,7826
Avro	2,9365	2,3517

Her bir işletmenin yasal kayıtlarında, yabancı para cinsinden (TL dışındaki para birimleri) muhasebeleştirilen işlemler, işlem tarihindeki kurlar kullanılarak Türk Lirası'na çevrilmiştir. Bilançoda yer alan dövizle bağlı parasal varlık ve borçlar bilanço tarihinde geçerli olan kurlar kullanılarak Türk Lirası'na çevrilmişlerdir. Gerçeğe uygun değerden ölçülen yabancı para birimindeki parasal olmayan kalemler gerçeğe uygun değer belirlendiği tarihteki döviz kurları kullanılarak çevrilir. Tarihi maliyet cinsinden ölçülen yabancı para birimindeki parasal olmayan kalemler yeniden çevrilmezler. Parasal kalemlerin çevrimden ve dövizli işlemlerin tahsil ve tediyelerinden kaynaklanan kambiyo karları ve zararları gelir tablosunda yer almaktadır.

BAYRAMOĞLU FAKTORİNG ANONİM ŞİRKETİ
31ARALIK 2013 TARİHİNDE SONA EREN HESAP DÖNEMİNE AİT
FİNANSAL TABLOLARA İLİŞKİN AÇIKLAYICI NOTLAR
(Tutarlar aksi belirtilmedikçe bin Türk Lirası (bin TL) olarak ifade edilmiştir.)

NOT 2) FİNANSAL TABLOLARIN SUNUMUNA İLİŞKİN ESASLAR (Devamı)

2.4. Önemli Muhasebe Politikalarının Özeti (Devamı)

i. Hisse Başına Kazanç

Hisse başına kazanç, net karın, yıl boyunca hisse senetlerinin ağırlıklı ortalama sayısına bölünmesi ile bulunmuştur.

Türkiye’de şirketler, sermayelerini, hissedarlarına geçmiş yıl karlarından dağıttıkları “bedelsiz hisse” yolu ile arttırabilmektedirler. Bu tip “bedelsiz hisse” dağıtımları, hisse başına kazanç hesaplamalarında, ihraç edilmiş hisse gibi değerlendirilir. Buna göre, bu hesaplamalarda kullanılan ağırlıklı ortalama hisse sayısı, söz konusu hisse senedi dağıtımlarının geçmişe dönük etkileri de dikkate alınarak bulunmuştur.

j. Bilanço Tarihinden Sonraki Olaylar

Bilanço tarihinden sonraki olaylar; kara ilişkin herhangi bir duyuru veya diğer seçilmiş finansal bilgilerin kamuya açıklanmasından sonra ortaya çıkmış olsalar bile, bilanço tarihi ile bilançonun yayımı için yetkilendirilme tarihi arasındaki tüm olayları kapsar.

Şirket, bilanço tarihinden sonraki düzeltme gerektiren olayların ortaya çıkması durumunda, mali tablolara alınan tutarları bu yeni duruma uygun şekilde düzeltir.

k. Karşılıklar, Şarta Bağlı Yükümlülükler ve Şarta Bağlı Varlıklar

TMS 37, “Karşılıklar, koşullu Borçlar ve Koşullu Varlıklara İlişkin Türkiye Muhasebe Standardı”nda belirtildiği üzere herhangi bir karşılık tutarının finansal tablolara alınabilmesi için; Şirket’in geçmiş olaylardan kaynaklanan mevcut bir hukuki veya taahhüde bağlı yükümlülüğün bulunması, bu yükümlülüğün yerine getirilmesi için ekonomik fayda içeren kaynakların işletmeden çıkmasının muhtemel olması ve söz konusu yükümlülük tutarının güvenilir bir biçimde tahmin edilebiliyor olması gerekmektedir. Söz konusu kriterler oluşmamışsa Şirket söz konusu hususları ilgili finansal tablolara ilişkin açıklayıcı notlarında açıklamaktadır. Paranın zaman değerinin etkisinin önemli olduğu durumlarda, karşılık tutarı; yükümlülüğün yerine getirilmesi için gerekli olması beklenen nakit çıkışlarının bugünkü değeri olarak belirlenir. Karşılıkların bugünkü değerlerine indirgenmesinde kullanılacak iskonto oranının belirlenmesinde, ilgili piyasalarda oluşan faiz oranı ile söz konusu yükümlülükle ilgili risk dikkate alınır.

Koşullu varlıklar gerçekleşmedikçe muhasebeleştirilmemekte ve sadece dipnotlarda açıklanmaktadır.

l. Muhasebe Politikaları, Muhasebe Tahminlerinde Değişiklik ve Hatalar

Muhasebe politikalarında yapılan önemli değişiklikler ve tespit edilen önemli muhasebe hataları geriye dönük olarak uygulanır ve önceki dönem mali tabloları yeniden düzenlenir. Şirket’in cari yıl içerisinde muhasebe politikalarında önemli bir değişiklik olmamıştır.

Muhasebe tahminlerindeki değişiklikler, yalnızca bir döneme ilişkin ise, değişikliğin yapıldığı cari dönemde, gelecek dönemlere ilişkin ise, hem değişikliğin yapıldığı dönemde hem de gelecek dönemde, ileriye yönelik olarak uygulanır. Şirket’in cari yıl içerisinde muhasebe tahminlerinde önemli bir değişikliği olmamıştır. Tespit edilen önemli muhasebe hataları geriye dönük olarak uygulanır ve önceki dönem finansal tabloları yeniden düzenlenir.

BAYRAMOĞLU FAKTORİNG ANONİM ŞİRKETİ
31ARALIK 2013 TARİHİNDE SONA EREN HESAP DÖNEMİNE AİT
FİNANSAL TABLOLARA İLİŞKİN AÇIKLAYICI NOTLAR
(Tutarlar aksi belirtilmedikçe bin Türk Lirası (bin TL) olarak ifade edilmiştir.)

NOT 2) FİNANSAL TABLOLARIN SUNUMUNA İLİŞKİN ESASLAR (Devamı)

2.4. Önemli Muhasebe Politikalarının Özeti (Devamı)

m. Kiralama İşlemleri

Kiralama - Kiralayan durumunda Şirket

Mülkiyete ait risk ve kazanımların önemli bir kısmının kiracıya ait olduğu kiralama işlemi, finansal kiralama olarak sınıflandırılır. Diğer kiralamalar faaliyet kiralaması olarak sınıflanır. Finansal kiralama alacakları Şirket'in kiralamadaki net yatırım tutarında kaydedilir. Finansal kiralama geliri, Şirket'in finansal kiralama net yatırımına sabit bir faiz getirisi oranı sağlayacak şekilde muhasebe dönemlerine dağıtılır. Faaliyet kiralama gelirleri kira dönemi boyunca doğrusal yöntem ile gelir tablosuna kaydedilir. Kiralamanın gerçekleşmesi ve müzakere edilmesinde katlanılan doğrudan başlangıç maliyetleri de aynı şekilde kiralanan varlığın maliyetine dahil edilir ve doğrusal yöntem ile kira süresi boyunca itfa edilir.


Kiralama - Kiracı durumunda Şirket

Finansal kiralamayla elde edilen varlıklar, kiralama tarihindeki varlığın makul değerleriyle, ya da asgari kira ödemelerinin bugünkü değerinden düşük olanı kullanılarak aktifleştirilir. Aynı tutarda kiralayana karşı yükümlülük, bilançoda finansal kiralama yükümlülüğü olarak gösterilir. Finansal kiralama ödemeleri, finansman gideri ve finansal kiralama yükümlülüğündeki azalışı sağlayan anapara ödemesi olarak ayrılır ve böylelikle borcun geri kalan anapara bakiyesi üzerinden sabit bir oranda faiz hesaplanmasını sağlar. Finansal giderler, Şirket'in genel borçlanma politikası kapsamında ilgili varlıklara aktifleştirmenin haricinde gelir tablosuna kaydedilir. Faaliyet kiralamaları için yapılan ödemeler (kiralayandan kira işleminin gerçekleşebilmesi için alınan veya alınacak olan teşvikler de kira dönemi boyunca doğrusal yöntem ile gelir tablosuna kaydedilir), kira dönemi boyunca doğrusal yöntem ile gelir tablosuna kaydedilir.

Şirket'in bilanço tarihi itibarıyla finansal kiralama ve faaliyet kiralama işlemi bulunmamaktadır.

n. Finansal Bilgilerin Bölümlere Göre Raporlanması

Şirket sadece Türkiye'de ve sadece faktoring alanında faaliyet gösterdiği için finansal bilgilerini bölümlere göre raporlamamıştır.



BAYRAMOĞLU FAKTORİNG ANONİM ŞİRKETİ
31ARALIK 2013 TARİHİNDE SONA EREN HESAP DÖNEMİNE AİT
FİNANSAL TABLOLARA İLİŞKİN AÇIKLAYICI NOTLAR
(Tutarlar aksi belirtilmedikçe bin Türk Lirası (bin TL) olarak ifade edilmiştir.)

NOT 2) FİNANSAL TABLOLARIN SUNUMUNA İLİŞKİN ESASLAR (Devamı)

2.4. Önemli Muhasebe Politikalarının Özeti (Devamı)

o. Kurum Kazancı Üzerinden Hesaplanan Vergiler

Gelir vergileri, cari yıl vergisi ile ertelenmiş vergilerdeki değişimi içermektedir. Cari yıl vergi yükümlülüğü, dönem karının vergiye tabi olan kısmı üzerinden ve bilanço tarihinde geçerli olan vergi oranları ile hesaplanan vergi yükümlülüğünü ve geçmiş yıllardaki vergi yükümlülüğü ile ilgili düzeltme kayıtlarını içermektedir.

Gelir vergisi gideri, cari vergi ve ertelenmiş vergi giderinin toplamından oluşur.

Cari yıl vergi yükümlülüğü, dönem karının vergiye tabi olan kısmı üzerinden hesaplanır. Vergiye tabi kar, diğer yıllarda vergilendirilebilen veya indirilebilen gelir veya gider kalemleri ile vergilendirilemeyen veya indirilemeyen kalemleri hariç tuttuğundan dolayı, gelir tablosunda belirtilen kardan farklılık gösterir. Şirket'in cari vergi yükümlülüğü bilanço tarihi itibarıyla yasallaşmış ya da önemli ölçüde yasallaşmış vergi oranı kullanılarak hesaplanmıştır.

Ertelenen vergi yükümlülüğü veya varlığı, varlıkların ve yükümlülüklerin mali tablolarda gösterilen tutarları ile yasal vergi matrahı hesabında dikkate alınan tutarları arasındaki geçici farklılıkların bilanço yöntemine göre vergi etkilerinin yasallaşmış vergi oranları dikkate alınarak hesaplanmasıyla belirlenmektedir. Ertelenen vergi yükümlülükleri vergilendirilebilir geçici farkların tümü için hesaplanırken, indirilebilir geçici farklardan oluşan ertelenen vergi varlıkları, gelecekte vergiye tabi kar elde etmek suretiyle bu farklardan yararlanmanın kuvvetle muhtemel olması şartıyla hesaplanmaktadır. Şerefiye veya işletme birleşmeleri dışında varlık veya yükümlülüklerin ilk defa mali tablolara alınmasından dolayı oluşan ve hem ticari hem de mali kar veya zararı etkilemeyen geçici zamanlama farklarına ilişkin ertelenen vergi yükümlülüğü veya varlığı hesaplanmaz.

Ertelenen vergi yükümlülükleri, Şirket'in geçici farklılıkların ortadan kalkmasını kontrol edebildiği ve yakın gelecekte bu farkın ortadan kalkma olasılığının düşük olduğu durumlar haricinde, bağlı ortaklık ve iştiraklerdeki yatırımlar ve iş ortaklıklarındaki paylar ile ilişkilendirilen vergilendirilebilir geçici farkların tümü için hesaplanır. Bu tür yatırım ve paylar ile ilişkilendirilen vergilendirilebilir geçici farklardan kaynaklanan ertelenen vergi varlıkları, yakın gelecekte vergiye tabi yeterli kar elde etmek suretiyle bu farklardan yararlanmanın kuvvetle muhtemel olması ve gelecekte bu farkların ortadan kalkmasının muhtemel olması şartıyla hesaplanmaktadır.

Ertelenen vergi varlığının kayıtlı değeri, her bir bilanço tarihi itibarıyla gözden geçirilir. Ertelenen vergi varlığının bir kısmının veya tamamının sağlayacağı faydanın elde edilmesine imkan verecek düzeyde mali kar elde etmenin muhtemel olmadığı ölçüde, ertelenen vergi varlığının kayıtlı değeri azaltılır.

Ertelenmiş vergi varlıkları ve yükümlülükleri varlıkların gerçekleşeceği veya yükümlülüklerin yerine getirildiği dönemde geçerli olması beklenen ve bilanço tarihi itibarıyla kanunlaşmış veya önemli ölçüde kanunlaşmış vergi oranları (vergi düzenlemeleri) üzerinden hesaplanır. Ertelenmiş vergi varlıkları ve yükümlülüklerinin hesaplanması sırasında, Şirket'in bilanço tarihi itibarıyla varlıklarının defter değerini geri kazanma ya da yükümlülüklerini yerine getirmesi için tahmin ettiği yöntemlerin vergi sonuçları dikkate alınır.

BAYRAMOĞLU FAKTORİNG ANONİM ŞİRKETİ
31 ARALIK 2013 TARİHİNDE SONA EREN HESAP DÖNEMİNE AİT
FİNANSAL TABLOLARA İLİŞKİN AÇIKLAYICI NOTLAR
(Tutarlar aksi belirtilmedikçe bin Türk Lirası (bin TL) olarak ifade edilmiştir.)

NOT 2) FİNANSAL TABLOLARIN SUNUMUNA İLİŞKİN ESASLAR (Devamı)

2.4. Önemli Muhasebe Politikalarının Özeti (Devamı)

Ertelenmiş vergi varlıkları ve yükümlülükleri, cari vergi varlıklarıyla cari vergi yükümlülüklerini mahsup etme ile ilgili yasal bir hakkın olması veya söz konusu varlık ve yükümlülüklerin aynı vergi mercileri tarafından toplanan gelir vergisiyle ilişkilendirilmesi durumunda ya da Şirket'in cari vergi varlık ve yükümlülüklerini net bir esasa bağlı bir şekilde ödeme niyetinin olması durumunda mahsup edilir.

Doğrudan özkaynakta alacak ya da borç olarak muhasebeleştirilen kalemler (ki bu durumda onlara ilişkin ertelenmiş vergi de doğrudan özkaynakta muhasebeleştirilir) ile ilişkilendirilen ya da işletme birleşmelerinin ilk kayda alımından kaynaklananların haricindeki cari vergi ile döneme ait ertelenmiş vergi, gelir tablosunda gider ya da gelir olarak muhasebeleştirilir. İşletme birleşmelerinde, şerefiye hesaplanmasında ya da satın alınan, satın alınan bağlı ortaklığın tanımlanabilen varlık, yükümlülük ve şarta bağlı borçlarının gerçeğe uygun değerinde elde ettiği payın satın alım maliyetini aşan kısmının belirlenmesinde vergi etkisi göz önünde bulundurulur.

p. Çalışanlara Sağlanan Faydalar / Kıdem Tazminatları

Türkiye'de mevcut kanunlar ve toplu iş sözleşmeleri hükümlerine göre kıdem tazminatı, emeklilik veya işten çıkarılma durumunda ödenmektedir. Güncellenmiş olan UMS 19 Çalışanlara Sağlanan Faydalar Standardı ("UMS 19") uyarınca söz konusu türdeki ödemeler tanımlanmış emeklilik fayda planları olarak nitelendirilir.

Bilançoda muhasebeleştirilen kıdem tazminatı yükümlülüğü, gelir tablosuna alınmamış aktüeryal kazanç ve zararlar nispetinde düzeltilmesinden sonra kalan yükümlülüğün bugünkü değerini ifade eder.

Temel varsayım, her yıllık hizmet için belirlenen tavan karşılığının enflasyon ile orantılı olarak artmasıdır. Böylece uygulanan iskonto oranı enflasyonun beklenen etkilerinden arındırılmış gerçek oranı gösterir. Şirket'in kıdem tazminatı karşılığı, kıdem tazminatı tavanı her altı ayda bir ayarlandığı için, 31 Aralık 2013 tarihi itibarıyla geçerli olan olan 3.254 TL (31 Aralık 2012: 3.034TL) üzerinden hesaplanmaktadır.

r. Nakit Akım Tablosu

Şirket, net varlıklarındaki değişimleri, finansal yapısını ve nakit akımlarının tutar ve zamanlamasını değişen şartlara göre yönlendirme yeteneği hakkında mali tablo kullanıcılarına bilgi vermek üzere, diğer mali tablolarının ayrılmaz bir parçası olarak, nakit akım tablolarını düzenlemektedir.

BAYRAMOĞLU FAKTORİNG ANONİM ŞİRKETİ
31 ARALIK 2013 TARİHİNDE SONA EREN HESAP DÖNEMİNE AİT
FİNANSAL TABLOLARA İLİŞKİN AÇIKLAYICI NOTLAR
(Tutarlar aksi belirtilmedikçe bin Türk Lirası (bin TL) olarak ifade edilmiştir.)

NOT 3) NAKİT DEĞERLER

	31.12.2013		31.12.2012	
	TP	YP	TP	YP
Kasa / Efektif	70	-	91	-
TOPLAM	70	-	91	-

NOT 4) GERÇEĞE UYGUN DEĞER FARKI KAR/ZARARA YANSITILAN FİNANSAL VARLIKLAR (Net)

Yoktur (31.12.2012 : Yoktur).

NOT 5) BANKALAR

	31.12.2013		31.12.2012	
	TP	YP	TP	YP
Vadesiz Mevduat	45	-	39	-
Vadeli Mevduat	-	-	770	-
TOPLAM	45	-	809	-

31 Aralık 2013 tarihi itibarıyla bankalar hesabı vadesiz mevduatlardan oluşmaktadır. 31 Aralık 2012 tarihi itibarıyla bankalar hesabı vadeli ve vadesiz mevduatlardan oluşmaktadır.

31 Aralık 2012 tarihi itibarıyla vadeli mevduatların detayı aşağıda yer almaktadır.

Faiz Oranı	Dönüş Tarihi	Tutar
7,80	02.01.2013	770

31 Aralık 2013 ve 2012 tarihleri itibarıyla banka mevduatı üzerinde herhangi bir blokaj bulunmamaktadır.

Nakit akış tablosuna baz olan gelir reeskontları hariç orijinal vadesi üç aydan kısa olan bankaların tutarı 31 Aralık 2013 tarihi itibarıyla 45 bin TL'dir (31 Aralık 2012: 809 bin TL).

NOT 6) TERS REPO İŞLEMLERİNDEN ALACAKLAR

Yoktur (31.12.2012 : Yoktur).

NOT 7) SATILMAYA HAZIR FİNANSAL VARLIKLAR

Yoktur (31.12.2012 : Yoktur).

BAYRAMOĞLU FAKTORİNG ANONİM ŞİRKETİ
31 ARALIK 2013 TARİHİNDE SONA EREN HESAP DÖNEMİNE AİT
FİNANSAL TABLOLARA İLİŞKİN AÇIKLAYICI NOTLAR

(Tutarlar aksi belirtilmedikçe bin Türk Lirası (bin TL) olarak ifade edilmiştir.)

NOT 8) FAKTORİNG ALACAKLARI VE BORÇLARI

Factoring Alacakları

31 Aralık 2013 ve 2012 tarihleri itibarıyla, factoring alacaklarının detayı aşağıdaki gibidir:

	31.12.2013		31.12.2012	
	TP	YP	TP	YP
Yurtiçi Factoring Alacakları	144.430	-	129.687	45
Kazanılmamış Faiz Gelirleri	(3.274)	-	-	-
TOPLAM	141.156	-	129.687	45

Toplam factoring alacaklarının sektörel dağılımı aşağıdaki gibidir:

	31 Aralık 2013	%	31 Aralık 2012	%
Tarım Hayvancılık Ormancılık	69	<1	89	<1
Enerji Üreten Madenlerin Çıkarılması	87	<1	-	-
Enerji Üretmeyen Madenlerin Çıkarılması	550	<1	5	<1
Balıkçılık	-	<1	63	<1
Gıda Meşrubat Ve Tütün Sanayi	19.555	13	1.674	1
Tekstil ve Tekstil Ürünleri Sanayi	1.100	1	1.812	1
Deri ve Deri Ürünleri Sanayi	464	<1	203	<1
Ağaç ve Ağaç Ürünleri Sanayi	676	<1	21	<1
Kağıt Ham.ve Kağıt Ürünleri Basım Sanayi	1.437	<1	109	<1
Nükleer Yakıt Petrol Ür.Kömür Ür.Sanayi	17.615	12	2.179	2
Kimya ve Kimya Ürün. İle Sentetik Sanayi	23.375	17	23.628	18
Kauçuk ve Plastik Ürünleri Sanayi	365	<1	115	<1
Diğer Metal Dışı Madenler Sanayi	785	1	2.770	2
Metal Ana Sanayi Ve İş. Madde Üretimi	1.747	1	1.848	1
Makine ve Techizat Sanayi	945	1	575	<1
Elektrikli ve Optik Aletler Sanayi	4.237	3	3.037	2
Ulaşım Araçları Sanayi	33	<1	13.958	11
Diğer İmalat Sanayi	889	1	182	<1
Elektrikli Gaz ve Su Kaynakları	-	<1	47	<1
İnşaat	47,123	32	39.779	31
Ticaret	4.632	3	2.898	2
Otel ve Restoranlar(Turizm)	125	<1	-	-
Taşımacılık Depolama Ve Haberleşme	9.335	7	11.302	9
Diğer Finansal Araçlar	-	-	742	<1
Emlak Komisyon Kir. Ve İşl.Faaliyetleri	263	<1	125	<1
Sağlık ve Sosyal Hizmetler	78	<1	1.287	1
Diğer Toplumsal Sosyal Ve Kişisel Hizmetler	215	<1	196	<1
Diğer	8.731	6	21.088	16
Kazanılmamış Faiz Gelirleri (-)	(3.274)	-	-	-
TOPLAM	141.156	100	129.732	100

Şirket, 31 Aralık 2012 tarihinde sona eren hesap dönemindeki factoring işlemlerinden elde ettiği faiz gelirlerinin tamamını "Dönemsellik ilkesini" dikkate almadan gelir tablosuna yansıtmıştır.

BAYRAMOĞLU FAKTORİNG ANONİM ŞİRKETİ
31 ARALIK 2013 TARİHİNDE SONA EREN HESAP DÖNEMİNE AİT
FİNANSAL TABLOLARA İLİŞKİN AÇIKLAYICI NOTLAR

(Tutarlar aksi belirtilmedikçe bin Türk Lirası (bin TL) olarak ifade edilmiştir.)

NOT 8) FAKTORİNG ALACAKLARI VE BORÇLARI (Devamı)

Factoring Borçları

31 Aralık 2013 ve 2012 tarihleri itibarıyla, kısa vadeli factoring borçlarının detayı aşağıdaki gibidir:

	31.12.2013		31.12.2012	
	TP	YP	TP	YP
Factoring Borçları	6.522	-	20.485	-
TOPLAM	6.522	-	20.485	-

Factoring borçları, factoring müşterileri adına tahsil edilmiş olup, henüz ilgili factoring müşterileri hesabına yatırılmamış tutarları ifade etmektedir.

NOT 9) TAKİPTEKİ ALACAKLAR

	31.12.2013		31.12.2012	
	TP	YP	TP	YP
Takipteki Factoring Alacakları	54.534	-	35.097	-
Özel Karşılıklar	(52.868)	-	(28.181)	-
TOPLAM	1.666	-	6.916	-

31 Aralık 2013 ve 2012 tarihleri itibarıyla, takipteki factoring alacaklarının gecikme süreleri ve özel karşılık dağılımı aşağıdaki gibidir:

	31 Aralık 2013		31 Aralık 2012	
	Takipteki Factoring Alacağı	Ayrılan Karşılık	Takipteki Factoring Alacağı	Ayrılan Karşılık
Vadesi 3-6 ay geçen	1.128	-	5.027	-
Vadesi 6-12 ay geçen	2.738	-	2.275	-
Vadesi 1 yıl ve üzeri geçen	50.668	(52.868)	27.795	(28.181)
TOPLAM	54.534	(52.868)	35.097	(28.181)

Özel karşılıkların dönem içindeki hareketleri aşağıdaki gibidir:

	01 Ocak –	01 Ocak –
	31 Aralık 2013	31 Aralık 2012
Dönembaşı Bakiyesi	28.181	24.244
Dönem İçinde Ayrılan Karşılık Tutarı	25.696	4.673
Dönem İçinde Çözülen Karşılıklar	(1.009)	(736)
Yıl Sonu Bakiyesi	52.868	28.181

BAYRAMOĞLU FAKTORİNG ANONİM ŞİRKETİ
31 ARALIK 2013 TARİHİNDE SONA EREN HESAP DÖNEMİNE AİT
FİNANSAL TABLOLARA İLİŞKİN AÇIKLAYICI NOTLAR
(Tutarlar aksi belirtilmedikçe bin Türk Lirası (bin TL) olarak ifade edilmiştir.)

NOT 10) RİSKTEN KORUNMA AMAÇLI TÜREV FİNANSAL VARLIKLAR

Yoktur (31.12.2012 : Yoktur).

NOT 11) VADEYE KADAR ELDE TUTULACAK YATIRIMLAR (Net)

Yoktur (31.12.2012 : Yoktur).

NOT 12) BAĞLI ORTAKLIKLAR (Net)

Yoktur (31.12.2012 : Yoktur).

NOT 13) İŞTİRAKLER (Net)

	31.12.2013		31.12.2012	
	Kayıtlı Değer	% Hisse Oranı	Kayıtlı Değer	% Hisse Oranı
	TP		TP	
Bayramoğlu Sig. Arac. Ltd.Şti.	6	% 25	23	% 25
TOPLAM	6		23	

31 Aralık 2013 tarihi itibarıyla özkaynaktan pay alma yöntemiyle muhasebeleştirilen İştirak'in finansal tabloları 31 Aralık 2013 tarihi itibarıyla bağımsız denetime tabi tutulmamıştır.

Bayramoğlu Sigorta Aracılık Hizmetleri Ticaret Limited Şirketi'nin 31 Aralık 2013 tarihi itibarıyla bağımsız denetimden geçmemiş özet finansal verileri aşağıdaki gibidir;

	31.12.2013
Kısa Vadeli Varlıklar	43
Uzun Vadeli Varlıklar	1
Toplam Varlıklar	44
Kısa Vadeli Yükümlülükler	18
Uzun Vadeli Yükümlülükler	-
Özkaynaklar	26
Toplam yükümlülük ve özkaynaklar	44

NOT 14) İŞ ORTAKLIKLARI (Net)

Yoktur (31.12.2012 : Yoktur).

BAYRAMOĞLU FAKTORİNG ANONİM ŞİRKETİ
31 ARALIK 2013 TARİHİNDE SONA EREN HESAP DÖNEMİNE AİT
FİNANSAL TABLOLARA İLİŞKİN AÇIKLAYICI NOTLAR

(Tutarlar aksi belirtilmedikçe bin Türk Lirası (bin TL) olarak ifade edilmiştir.)

NOT 15) MADDİ DURAN VARLIKLAR (Net)

	31.12.2013	31.12.2012
Demirbaşlar	374	349
Özel Maliyetler	447	447
Demirbaşlar Amortisman (-)	(329)	(302)
Özel Maliyetler Amortisman (-)	(447)	(447)
TOPLAM	45	47

Maliyet	Demirbaşlar	Özel Maliyetler	Toplam
31.12.2011	340	447	787
Giriş	9	-	9
Çıkış			
31.12.2012	349	447	796
Giriş	25	-	25
Çıkış			
31.12.2013	374	447	821
Birikmiş Amortismanlar			
31.12.2011	(276)	(447)	(723)
Giriş	(26)	-	(26)
Çıkış			
31.12.2012	(302)	(447)	(749)
Giriş	(27)	-	(27)
Çıkış			
31.12.2013	(329)	(447)	(776)
31.12.2012 Net Defter Değeri	47	-	47
31.12.2013 Net Defter Değeri	45	-	45

31 Aralık 2013 tarihi itibarıyla maddi duran varlıklar üzerindeki sigorta tutarı 450.000 TL (31 Aralık 2012: 250.000 TL) dir.

BAYRAMOĞLU FAKTORİNG ANONİM ŞİRKETİ
31 ARALIK 2013 TARİHİNDE SONA EREN HESAP DÖNEMİNE AİT
FİNANSAL TABLOLARA İLİŞKİN AÇIKLAYICI NOTLAR
(Tutarlar aksi belirtilmedikçe bin Türk Lirası (bin TL) olarak ifade edilmiştir.)

NOT 16) MADDİ OLMAYAN DURAN VARLIKLAR (Net)

	31.12.2013	31.12.2012
Haklar	41	41
Haklar İtfa Payı (-)	(41)	(41)
TOPLAM	-	-

Maliyet	Haklar	Toplam
31.12.2011	41	41
Giriş	-	-
Çıkış	-	-
31.12.2012	41	41
Giriş	-	-
Çıkış	-	-
31.12.2013	41	41
Birikmiş Amortismanlar		
31.12.2011	(41)	(41)
Giriş	-	-
Çıkış	-	-
31.12.2012	(41)	(41)
Giriş	-	-
Çıkış	-	-
31.12.2013	(41)	(41)
31.12.2012 Net Defter Değeri	-	-
31.12.2013 Net Defter Değeri	-	-

NOT 17) VERGİ VARLIK VE YÜKÜMLÜLÜKLERİ

Kurumlar Vergisi

Şirket, Türkiye’de geçerli olan kurumlar vergisine tabidir. Şirketi’in cari dönem faaliyet sonuçlarına ilişkin tahmini vergi yükümlülükleri için ekli mali tablolarda gerekli karşılıklar ayrılmıştır.

Vergiye tabi kurum kazancı üzerinden tahakkuk ettirilecek kurumlar vergisi oranı, ticari kazancın tespitinde gider yazılan vergi matrahından indirilemeyen giderlerin eklenmesi ve yurtiçinde yerleşik şirketlerden alınan temettüler, vergiye tabi olmayan gelirler ve kullanılan yatırım indirimleri düşüldükten sonra kalan matrah üzerinden hesaplanmaktadır.

2013 yılında uygulanan vergi oranı %20’dir (2012: %20).

Türkiye’de geçici vergi üçer aylık dönemler itibariyle hesaplanmakta ve tahakkuk ettirilmektedir. 2013 yılı kurum kazançlarının geçici vergi dönemleri itibariyle vergilendirilmesi aşamasında kurum kazançları üzerinden %20 oranında geçici vergi hesaplanmıştır (2012: %20).

Zararlar, gelecek yıllarda oluşacak vergilendirilebilir kardan düşülmek üzere maksimum %20’ye taşınabilir. Ancak oluşan zararlar geriye dönük olarak, önceki yıllarda oluşan karlardan düşülemez.

BAYRAMOĞLU FAKTORİNG ANONİM ŞİRKETİ
31 ARALIK 2013 TARİHİNDE SONA EREN HESAP DÖNEMİNE AİT
FİNANSAL TABLOLARA İLİŞKİN AÇIKLAYICI NOTLAR

(Tutarlar aksi belirtilmedikçe bin Türk Lirası (bin TL) olarak ifade edilmiştir.)

NOT 17) VERGİ VARLIK VE YÜKÜMLÜLÜKLERİ (Devamı)

Türkiye’de vergi değerlendirmesiyle ilgili kesin ve kati bir mutabakatlaşma prosedürü bulunmamaktadır. Şirketler ilgili yılın hesap kapama dönemini takip eden yıl 1 Nisan – 25 Nisan tarihleri arasında vergi beyannamelerini hazırlamaktadır. Vergi Dairesi tarafından bu beyannameler ve buna baz olan muhasebe kayıtları 5 yıl içerisinde incelenerek değiştirilebilir.

Gelir Vergisi Stopajı:

Kurumlar vergisine ek olarak, dağıtılması durumunda kar payı elde eden ve bu kar paylarını kurum kazancına dahil ederek beyan eden tam mükellef kurumlara ve yabancı şirketlerin Türkiye’deki şubelerine dağıtılanlar hariç olmak üzere kar payları üzerinden ayrıca gelir vergisi stopajı hesaplanması gerekmektedir. Gelir vergisi stopajı 24 Nisan 2003 tarihinden itibaren tüm şirketlerde %10 olarak ilan edilmiştir. Bu oran, 23 Temmuz 2006 tarihi itibarıyla %15 olarak değiştirilmiştir. Dağıtılmayıp sermayeye ilave edilen kar payları gelir vergisi stopajına tabi değildir.

Enflasyona Göre Düzeltilmiş Vergi Hesaplamaları:

2003 yılı ve önceki dönemlerde, sabit kıymetlerin ve buna bağlı olarak amortismanlarının senelik olarak yeniden değerlemeye tabi tutulmaları haricinde; vergiye esas dönem karı enflasyona göre düzeltilmiş tutarları üzerinden hesaplanmamaktaydı. 30 Aralık 2003 tarih ve 25332 sayılı Resmi Gazete’de yayımlanan 5024 sayılı Kanun ile Türkiye’de enflasyon muhasebesi uygulamasının 2005 yılı ve sonraki dönemlerde geçerli olacak şekilde; enflasyon oranının kanunda belirlenen sınırlara ulaşması durumunda uygulanmasını gerekmektedir.

Vergi mevzuatındaki enflasyon muhasebesi ilkeleri UMS 29 “Yüksek Enflasyonlu Ekonomilerde Finansal Raporlama” standardındaki hükümlerden önemli ölçüde farklılık göstermemektedir. 31 Aralık 2004 yılı itibarıyla enflasyon belirli kriterleri aştığı için 5024 sayılı kanuna göre Şirket enflasyon düzeltmesi yapmış olup bu bakiyeler 1 Ocak 2005 tarihi itibarıyla yasal kayıtlar için açılış bakiyesi olarak alınmıştır. 2013 ve 2012 yılında kanunun belirlediği kriterler gerçekleşmediği için Şirket’in 2013 ve 2012 tarihli yasal mali tablolarına enflasyon muhasebesi uygulanmamıştır.

Ertelenmiş Vergi Varlıkları / Borçları

	31.12.2013	31.12.2012
Ertelenmiş Vergi Varlıkları	209	37
TOPLAM	209	37

Ertelenmiş Vergi:

Şirket vergiye esas yasal mali tabloları ile Türkiye Finansal Raporlama Standartları’na (“TFRS”) göre hazırlanmış mali tabloları arasındaki farklılıklardan kaynaklanan geçici zamanlama farkları için ertelenmiş vergi aktifi ve pasifini muhasebeleştirilmektedir. Söz konusu farklılıklar genellikle bazı gelir ve gider kalemlerinin vergiye esas tutarları ile TFRS’ ye göre hazırlanan mali tablolarda farklı dönemlerde yer almasından kaynaklanmakta olup aşağıda açıklanmaktadır.

Zamanlama farklılıkları, muhasebe ve vergi amaçlı kaydedilen gelir ve giderlerin yıllar arasında meydana gelen farklarından kaynaklanmaktadır. Zamanlama farklılıkları, maddi varlıklar, maddi olmayan duran varlıklar, stoklar, kıdem tazminatı karşılığı, ticari alacak ve borçların reeskontu ile hediye puan karşılığı tutarları üzerinden hesaplanmaktadır.

BAYRAMOĞLU FAKTORİNG ANONİM ŞİRKETİ
31ARALIK 2013 TARİHİNDE SONA EREN HESAP DÖNEMİNE AİT
FİNANSAL TABLOLARA İLİŞKİN AÇIKLAYICI NOTLAR

(Tutarlar aksi belirtilmedikçe bin Türk Lirası (bin TL) olarak ifade edilmiştir.)

NOT 17)VERGİ VARLIK VE YÜKÜMLÜLÜKLERİ (Devamı)

Ertelenmiş vergi hesaplamalarında kullanılan vergi oranı %20'dir. (31 Aralık 2012: %20).

<u>Vergi Geliri/Gideri:</u>	1 Ocak – 31 Aralık 2013	1 Ocak – 31 Aralık 2012
Cari Kurumlar Vergisi Gideri	(996)	(3.465)
Ertelenmiş Vergi Geliri / Gideri (-)	162	7
	(834)	(3.458)

31 Aralık 2013 ve 2012 tarihleri itibarıyla ödenecek kurumlar vergisi aşağıdaki gibidir:

	31.12.2013	31.12.2012
Cari Dönem Kurumlar Vergisi Karşılığı	(996)	(3.465)
Dönem İçinde Ödenen Geçici Vergi	913	3.212

Ertelenmiş Vergi Varlıkları/(Yükümlülükleri) Matrahları	31.12.2013	31.12.2012
Kıdem Tazminatı Düzeltmesi	93	195
Ertelenmiş Finansman Düzeltmesi	966	-
Amortisman ve İtfa Payı Düzeltmesi	(13)	(10)
Ertelenmiş Vergi Varlıkları/(Yükümlülükleri) Matrahı, net	1.046	185

Kıdem Tazminatı Düzeltmesi	19	39
Ertelenmiş Finansman Düzeltmesi	193	-
Amortisman ve İtfa Payı Düzeltmesi	(3)	(2)
Ertelenmiş Vergi Varlığı/(Yükümlülüğü), (net)	209	37

Cari Dönem Vergi Varlıkları

	31.12.2013		31.12.2012	
	TP	YP	TP	YP
Peşin Ödenen Vergiler	913	-	3.212	-
TOPLAM	913	-	3.212	-

Cari Dönem Vergi Borçları

	31.12.2013		31.12.2012	
	TP	YP	TP	YP
Cari Dönem Vergi Borcu	996	-	3.465	-
TOPLAM	996	-	3.465	-

BAYRAMOĞLU FAKTORİNG ANONİM ŞİRKETİ
31 ARALIK 2013 TARİHİNDE SONA EREN HESAP DÖNEMİNE AİT
FİNANSAL TABLOLARA İLİŞKİN AÇIKLAYICI NOTLAR

(Tutarlar aksi belirtilmedikçe bin Türk Lirası (bin TL) olarak ifade edilmiştir.)

NOT 18) PEŞİN ÖDENEN GİDERLER

	31.12.2013		31.12.2012	
	TP	YP	TP	YP
Peşin Ödenen Giderler	7	-	9	-
Personel Avansları	42	-	51	-
TOPLAM	49	-	60	-

NOT 19) DİĞER AKTİFLER

	31.12.2013		31.12.2012	
	TP	YP	TP	YP
Alınan Çekler (*)	-	-	3.956	-
Diğer	60	-	10	-
Ortaklardan Alacaklar (Not 39)	6.013	-	1.026	-
Avanslar	-	-	74	-
TOPLAM	6.073	-	5.066	-

Şirket, Ortaklardan alacaklar tutarı için adat hesaplaması yapmamaktadır.

(*) İlgili tutar , Şirket'in senede bağlanmış uzun vadeli faktoring alacaklarından oluşmaktadır.

NOT 20) ALIM SATIM AMAÇLI TÜREV FİNANSAL YÜKÜMLÜLÜKLER

Yoktur (31.12.2012 : Yoktur).

NOT 21) ALINAN KREDİLER

	31.12.2013		31.12.2012	
	TP	YP	TP	YP
Banka Kredileri	50.289	-	16.564	-
TOPLAM	50.289	-	16.564	-

31 Aralık 2013 ve 2012 tarihleri itibariyle banka kredileri hesabının tamamı rotatif kredilerden oluşmakta olup, kredilere ait tutar ve faiz oranı bilgileri aşağıdaki gibidir.

Banka Adı	31.12.2013		31.12.2012	
	Kredi Tutarı	Ortalama Faiz Oranı	Kredi Tutarı	Ortalama Faiz Oranı
Türk Ekonomi Bankası	12.880	% 11	8.117	% 8
Finansbank	12.245	% 8	1.860	% 8
Vakıfbank	5.556	% 11	3.676	% 8
İşbank	5.970	% 10.9	2.911	% 8
Turkishbank	5.462	% 10.8	-	-
Tekstilbank	6.276	% 10.6	-	-
Odeabank	1.900	% 10.5	-	-
Toplam	50.289		16.564	

Şirket, 31 Aralık 2013 tarihi itibariyle kredilere teminat olması amacıyla 58.583.871 TL tutarındaki çek ve senedi bankalara teminata vermiştir.

BAYRAMOĞLU FAKTORİNG ANONİM ŞİRKETİ
31ARALIK 2013 TARİHİNDE SONA EREN HESAP DÖNEMİNE AİT
FİNANSAL TABLOLARA İLİŞKİN AÇIKLAYICI NOTLAR
(Tutarlar aksi belirtilmedikçe bin Türk Lirası (bin TL) olarak ifade edilmiştir.)

NOT 22)KİRALAMA İŞLEMLERİNDEN BORÇLAR

Yoktur (31.12.2012 : Yoktur).

NOT 23)İHRAÇ EDİLEN MENKUL KIYMETLER (Net)

Yoktur (31.12.2012 : Yoktur).

NOT 24) MUHTELİF BORÇLAR

	31.12.2013		31.12.2012	
	TP	YP	TP	YP
Ortaklara Borçlar (Not 39)	-	-	1	-
Ödenecek Diğer Borçlar	136	-	153	-
TOPLAM	136	-	154	-

NOT 25) DİĞER YABANCI KAYNAKLAR

Yoktur (31.12.2012 : Yoktur).

NOT 26) RİSKTEN KORUNMA AMAÇLI TÜREV FİNANSAL YÜKÜMLÜLÜKLER

Yoktur (31.12.2012 : Yoktur).

NOT 27) ÖDENECEK VERGİ VE YÜKÜMLÜLÜKLER

31 Aralık 2013 ve 2012 tarihleri itibarıyla, ödenecek vergi ve yükümlülüklerin detayı aşağıdaki gibidir:

	31.12.2013		31.12.2012	
	TP	YP	TP	YP
Ödenecek Gelir Vergisi	27	-	27	-
Ödenecek Primler	32	-	27	-
Ödenecek BSMV	117	-	76	-
TOPLAM	176	-	130	-

NOT 28) BORÇ VE GİDER KARŞILIKLARI

31 Aralık 2013 ve 2012 tarihleri itibarıyla, borç ve gider karşılıklarının detayı aşağıdaki gibidir:

	31.12.2013		31.12.2012	
	TP	YP	TP	YP
Çalışan Hakları Yük. Karşılığı	241	-	195	-
TOPLAM	241	-	195	-

BAYRAMOĞLU FAKTORİNG ANONİM ŞİRKETİ
31 ARALIK 2013 TARİHİNDE SONA EREN HESAP DÖNEMİNE AİT
FİNANSAL TABLOLARA İLİŞKİN AÇIKLAYICI NOTLAR

(Tutarlar aksi belirtilmedikçe bin Türk Lirası (bin TL) olarak ifade edilmiştir.)

NOT 28) BORÇ VE GİDER KARŞILIKLARI (Devamı)

Yürürlükteki İş Kanunu hükümleri uyarınca, çalışanlardan kıdem tazminatına hak kazanacak şekilde iş sözleşmesi sona erenlere, hak kazandıkları yasal kıdem tazminatlarının ödenmesi yükümlülüğü vardır. Ayrıca, halen yürürlükte bulunan 506 sayılı Sosyal Sigortalar Kanununun 6 Mart 1981 tarih, 2422 sayılı ve 25 Ağustos 1999 tarih, 4447 sayılı yasalar ile değişik 60'ncü maddesi hükmü gereğince kıdem tazminatını alarak işten ayrılma hakkı kazananlara da yasal kıdem tazminatlarını ödeme yükümlülüğü bulunmaktadır.

31 Aralık 2013 tarihi itibarıyla ödenecek kıdem tazminatı, aylık 3.254 TL (31 Aralık 2012: 3.034 TL) tavanına tabidir.

Kıdem tazminatı yükümlülüğü yasal olarak herhangi bir fonlamaya tabi değildir.

Kıdem tazminatı yükümlülüğü, şirketin çalışanların emekli olmasından doğan gelecekteki olası yükümlülüğün bugünkü değerinin tahminine göre hesaplanır. UMS 19 ("Çalışanlara Sağlanan Faydalar"), şirketin yükümlülüklerini tanımlanmış fayda planları kapsamında aktüeryal yöntemleri kullanılarak geliştirilmesini öngörür. Buna uygun olarak, toplam yükümlülüklerin hesaplanmasında kullanılan aktüeryal varsayımlar aşağıda belirtilmiştir:

Esas varsayım, her hizmet yılı için olan azami yükümlülüğün enflasyona paralel olarak artmasıdır. Dolayısıyla, uygulanan iskonto oranı, gelecek enflasyon etkilerinin düzeltilmesinden sonraki beklenen reel oranı ifade eder. 31 Aralık 2013 tarihi itibarıyla, ekli mali tablolarda karşılıklar, çalışanların emekliliğinden kaynaklanan geleceğe ait olası yükümlülüğünün bugünkü değeri tahmin edilerek hesaplanır. 31 Aralık 2013 tarihi itibarıyla karşılıklar %3,67 reel iskonto oranı ile hesaplanmıştır (31 Aralık 2012: %4,66 reel iskonto oranı). Kıdem tazminatı tavanı altı ayda bir revize olup, Şirket'in kıdem tazminatı karşılığının hesaplanmasında 01 Temmuz 2013 tarihinde geçerli olan 3.254 TL olan tavan tutarı göz önüne alınmıştır.

	31.12.2013	31.12.2012
Dönem Başı Bakiyesi	195	160
Dönem İçinde Ayrılan Karşılık	103	56
Dönem İçinde Ödenen Yükümlülük (-)	(57)	(21)
Toplam Çalışan Hakları Yük. Karşılığı	241	195

NOT 29) SATIŞ AMAÇLI ELDE TUTULAN VE DURDURULAN FAALİYETLERE İLİŞKİN DURAN VARLIK BORÇLARI (Net)

Yoktur (31.12.2012 : Yoktur).

NOT 30) SERMAYE BENZERİ KREDİLER

Yoktur (31.12.2012 : Yoktur).

BAYRAMOĞLU FAKTORİNG ANONİM ŞİRKETİ
31 ARALIK 2013 TARİHİNDE SONA EREN HESAP DÖNEMİNE AİT
FİNANSAL TABLOLARA İLİŞKİN AÇIKLAYICI NOTLAR
(Tutarlar aksi belirtilmedikçe bin Türk Lirası (bin TL) olarak ifade edilmiştir.)

NOT 31) ÖZKAYNAKLAR

Ödenmiş Sermaye

Ad-Soyad Unvan	Pay Oranı (%)		Pay Tutarı (TL)	
	2013	2012	2013	2012
Vahit TANRIVERDİ	35,00	35,00	29.750.000	29.750.000
Gülten TANRIVERDİ	30,00	30,00	25.500.000	25.500.000
Bihter (Bulut) TANRIVERDİ	9,99	9,99	8.491.500	8.491.500
Meryem GÖKTAŞ	10,00	10,00	8.500.000	8.500.000
Bayram TANRIVERDİ	15,00	15,00	12.750.000	12.750.000
Okan ERGENÇ	0,01	0,01	8.500	8.500
GENEL TOPLAM	100,00	100,00	85.000.000	85.000.000

31 Aralık 2013 tarihi itibarıyla, Şirket'in çıkarılmış 1.000 kr (31 Aralık 2012: 1.000 kr) değerinde 85.000 adet (31 Aralık 2012: 85.000 adet) imtiyazsız hisse senedi bulunmaktadır.

Şirket sermayesini 10.07.2012 tarih ve 135 sayılı yönetim kurulu kararı ile 60.000.000 TL 'den 85.000.000 TL'ye çıkartmıştır. Arttırılan 25.000.000 TL sermayenin tamamı geçmiş yıl karlarından karşılanmıştır.

Kar Yedekleri

	31.12.2013	31.12.2012
I. Tertip Yasal Yedek Akçe	4.748	3.705
II. Tertip Yasal Yedek Akçe	109	109
TOPLAM	4.857	3.814

Kar veya Zarar

	31.12.2013	31.12.2012
Geçmiş Yıllar Karları	15.143	16.186
Dönem Net Karı Zararı	(13.090)	2.495
TOPLAM	2.053	13.691

Kar veya Zararda Yeniden Sınıflandırılmayacak Giderler

	31.12.2013	31.12.2012
Tanımlanmış Fayda Planları Yeniden Ölçüm Kazanç / (Kayıpları)	(48)	-
Ertelenmiş vergi	10	-
TOPLAM	(38)	-

BAYRAMOĞLU FAKTORİNG ANONİM ŞİRKETİ
31 ARALIK 2013 TARİHİNDE SONA EREN HESAP DÖNEMİNE AİT
FİNANSAL TABLOLARA İLİŞKİN AÇIKLAYICI NOTLAR
(Tutarlar aksi belirtilmedikçe bin Türk Lirası (bin TL) olarak ifade edilmiştir.)

NOT 32) ESAS FAALİYET GELİRLERİ

31 Aralık 2013 ve 2012 tarihlerinde sona eren hesap dönemlerinde esas faaliyet gelirlerinin detayı aşağıdaki gibidir:

	01.01. - 31.12.2013	01.01. - 31.12.2012
Factoring Alacaklarından Alınan Faizler	17.010	25.807
Factoring Alacaklarından Alınan Ücret Ve Komisyonlar <i>Komisyon gelirleri</i>	3.414 3.414	3.310 3.310
TOPLAM	20.424	29.117

Şirket, 31 Aralık 2013 tarihinde sona eren hesap dönemindeki factoring işlemlerinden elde ettiği komisyon ve masraf gelirlerinin tamamını “Dönemsellik ilkesini” dikkate almadan gelir tablosuna yansıtmıştır. Bununla birlikte, Şirket, 31 Aralık 2012 tarihinde sona eren hesap dönemindeki factoring işlemlerinden elde ettiği faiz, komisyon ve masraf gelirlerinin tamamını “Dönemsellik ilkesini” dikkate almadan gelir tablosuna yansıtmıştır.

NOT 33) ESAS FAALİYET GİDERLERİ

31 Aralık 2013 ve 2012 tarihlerinde sona eren hesap dönemlerinde esas faaliyet giderlerinin detayı aşağıdaki gibidir:

	01.01. - 31.12.2013	01.01. - 31.12.2012
İlan ve Reklam Giderleri	2	58
Temsil Ağırlama Giderleri	9	20
Denetim Ücreti	9	12
Yemek Giderleri	20	39
Bilgi İşlem Giderleri	46	46
Personel Giderleri	1.639	1.552
Kıdem Tazminatı Karşılık Giderleri	39	56
Haberleşme Giderleri	108	94
Bakım Onarım Giderleri	16	24
Elektrik, Su, Isınma Giderleri	44	78
Kira Giderleri	1.054	1.069
Mahkeme ve Noter Giderleri	9	24
Havale ve Tahsil Komisyon Giderleri	127	117
Müşavirlik Giderleri	74	74
Taşıt Araç Giderleri	139	133
Vergi Resim Harç Giderleri	307	395
Amortisman Giderleri	27	26
Diğer Çeşitli Giderler	356	324
TOPLAM	4.025	4.141

BAYRAMOĞLU FAKTORİNG ANONİM ŞİRKETİ
31 ARALIK 2013 TARİHİNDE SONA EREN HESAP DÖNEMİNE AİT
FİNANSAL TABLOLARA İLİŞKİN AÇIKLAYICI NOTLAR
(Tutarlar aksi belirtilmedikçe bin Türk Lirası (bin TL) olarak ifade edilmiştir.)

31 Aralık 2013 ve 2012 tarihlerinde sona eren yıllarda esas faaliyet giderleri içinde yer alan personel giderlerinin detayı aşağıdaki gibidir:

	01.01. - 31.12.2013	01.01. - 31.12.2012
Brüt Ücretler	1.397	1.305
SSK İşveren Payı ve SGD Primi	203	225
Diğer Personel Giderleri	39	22
TOPLAM	1.639	1.552

NOT 34) DİĞER FAALİYET GELİRLERİ

31 Aralık 2013 ve 2012 tarihlerinde sona eren hesap dönemlerinde diğer faaliyet gelirlerinin detayı aşağıdaki gibidir:

	01.01. - 31.12.2013	01.01. - 31.12.2012
Bankalardan Alınan Faizler	6	12
Kambiyo İşlemleri Karı	25	1
Konusu Kalmayan Karşılıklar	-	21
Diğer Gelirler	715	781
TOPLAM	746	815

NOT 35) FİNANSMAN GİDERLERİ

31 Aralık 2013 ve 2012 tarihlerinde sona eren hesap dönemlerinde finansman giderlerinin detayı aşağıdaki gibidir:

	01.01. - 31.12.2013	01.01. - 31.12.2012
Kullanılan Kredilere Verilen Faizler	3.542	3.968
TOPLAM	3.542	3.968

NOT 36) TAKİPTEKİ ALACAKLARA İLİŞKİN ÖZEL KARŞILIKLAR

31 Aralık 2013 ve 2012 tarihlerinde sona eren hesap dönemlerinde takipteki alacaklara ilişkin karşılıkların detayı aşağıdaki gibidir:

	01.01. - 31.12.2013	01.01. - 31.12.2012
Özel Karşılık Gideri	25.842	4.673
TOPLAM	25.842	4.673

BAYRAMOĞLU FAKTORİNG ANONİM ŞİRKETİ
31 ARALIK 2013 TARİHİNDE SONA EREN HESAP DÖNEMİNE AİT
FİNANSAL TABLOLARA İLİŞKİN AÇIKLAYICI NOTLAR
(Tutarlar aksi belirtilmedikçe bin Türk Lirası (bin TL) olarak ifade edilmiştir.)

NOT 37) DİĞER FAALİYET GİDERLERİ

31 Aralık 2013 ve 2012 tarihlerinde sona eren hesap dönemlerinde diğer faaliyet giderlerinin detayı aşağıdaki gibidir:

	01.01. - 31.12.2013	01.01. - 31.12.2012
Kambiyo İşlemleri Zararı	17	1
TOPLAM	17	1

NOT 38) HİSSE BAŞINA KAR / (ZARAR)

31 Aralık 2013 ve 2012 tarihlerinde sona eren hesap dönemlerinde hisse başına kar hesaplaması aşağıdaki gibidir:

	01.01. - 31.12.2013	01.01. - 31.12.2012
Hisselerin Adedi	85.000	85.000
Net Dönem Karı (Bin TL)	(13.090)	13.691
Hisse Başına Kazanç (Bin TL)	(0,15)	0,16

NOT 39) İLİŞKİLİ TARAF AÇIKLAMALARI

31 Aralık 2013 ve 2012 tarihleri itibarıyla, ilişkili taraflardan alacak ve borçların detayı aşağıdaki gibidir:

	31.12.2013	31.12.2012
Kısa Vadeli Alacaklar		
Vahit Tanrıverdi	5.352	
Bayram Tanrıverdi	661	1.026
TOPLAM	6.013	1.026

	31.12.2013	31.12.2012
Kısa Vadeli Borçlar		
Vahit Tanrıverdi	-	-
Bayram Tanrıverdi	-	1
TOPLAM	-	1

	31.12.2013	31.12.2012
Kısa Vadeli Borçlar		
Bayramoğlu Holding A.Ş.	86	135
TOPLAM	86	135

BAYRAMOĞLU FAKTORİNG ANONİM ŞİRKETİ
31ARALIK 2013 TARİHİNDE SONA EREN HESAP DÖNEMİNE AİT
FİNANSAL TABLOLARA İLİŞKİN AÇIKLAYICI NOTLAR
(Tutarlar aksi belirtilmedikçe bin Türk Lirası (bin TL) olarak ifade edilmiştir.)

NOT 39) İLİŞKİLİ TARAF AÇIKLAMALARI (Devamı)

İlişkili taraflara ödenen kira giderleri aşağıdaki gibidir;

	01.01.- 31.12.2013	01.01.- 31.12.2012
Kira Giderleri		
Bayramoğlu Holding A.Ş.	420	396
TOPLAM	420	396

İlişkili taraflara ödenen diğer giderler toplamı aşağıdaki gibidir;

	01.01.- 31.12.2013	01.01.- 31.12.2012
Diğer Giderler		
Bayramoğlu Holding A.Ş.	565	539
TOPLAM	565	539

Üst Yönetim Kadrosuna Ait Ücretler ve Menfaatler Toplamı:

Şirket'in 31 Aralık 2013 tarihinde sona eren hesap döneminde yönetim kurulu ve üst yönetime sağladığı ücret ve benzeri menfaatlerin toplam tutarı 485.104 TL'dir. (31 Aralık 2012: 382.047 TL).

NOT 40) KOŞULLU VARLIK VE YÜKÜMLÜLÜKLER

Alınan Teminatlar

31 Aralık 2013 ve 2012 tarihleri itibarıyla, Şirket'in faktoring alacaklarına karşılık alınan teminatlar aşağıdaki gibidir;

	31.12.2013		31.12.2012	
	TP	YP	TP	YP
Müşteri Çek / Senetleri	139.611		140.889	
Alınan Temlikler	38.738		40.222	
İpotekler	29.540		29.540	
Alınan Tapular	120		120	
TOPLAM	208.009	-	210.771	-

Verilen Teminat Mektupları

31 Aralık 2013 tarihi itibarıyla Şirket'in mahkemelere vermiş olduğu 1.055.316 TL tutarında teminat mektubu bulunmaktadır (31Aralık 2012: 2.994.788 TL).

Teminat Verilen Çek ve Senetler

Şirket, 31 Aralık 2013 tarihi itibarıyla kredilere teminat olması amacıyla 58.583.871 TL tutarındaki çek ve senedi bankalara teminata vermiştir.

BAYRAMOĞLU FAKTORİNG ANONİM ŞİRKETİ
31ARALIK 2013 TARİHİNDE SONA EREN HESAP DÖNEMİNE AİT
FİNANSAL TABLOLARA İLİŞKİN AÇIKLAYICI NOTLAR
(Tutarlar aksi belirtilmedikçe bin Türk Lirası (bin TL) olarak ifade edilmiştir.)

NOT 41)FİNANSAL ARAÇLARDAN KAYNAKLANAN RİSKLERİN NİTELİĞİ VE DÜZEYİ

Şirket, sermaye yönetiminde, bir yandan faaliyetlerinin sürekliliğini sağlamaya çalışırken, diğer yandan da borç ve özkaynak dengesini en verimli şekilde kullanarak karını artırmayı hedeflemektedir.

Şirket faaliyetleri sırasında aşağıdaki çeşitli risklere maruz kalmaktadır. (Kredi Riski, Likidite Riski, Piyasa Riski)

Şirket Yönetim Kurulu, Şirket'in risk yönetimi çerçevesinin kurulmasından ve gözetiminden genel olarak sorumluluk sahibidir. Şirket'in risk yönetimi politikaları Şirket'in maruz kalabileceği riskleri belirlemek ve maruz kalabileceği riskleri analiz etmek için oluşturulmuştur. Risk yönetimi politikalarının amacı Şirket'in riskleri için uygun risk limit kontrolleri oluşturmak, riskleri izlemek ve limitlere bağlı kalmaktır. Şirket çeşitli eğitim ve yönetim standartları ve süreçleri yoluyla, disiplinli ve yapıcı bir kontrol ortamı yaratarak, tüm çalışanların rollerini ve sorumluluklarını anlamasına yardımcı olmaktadır.

Sermaye Risk Yönetimi

Şirket, sermaye yönetiminde, bir yandan faaliyetlerinin sürekliliğini sağlamaya çalışırken, diğer yandan da borç ve özkaynak dengesini en verimli şekilde kullanarak karını artırmayı hedeflemektedir.

Şirket'in sermaye yapısı Not: 21'de açıklanan kredileri de içeren borçlar, nakit ve bankalar ve Not:31'de açıklanan çıkarılmış sermaye, yedekler ve geçmiş yıl kazançlarını içeren özkaynak kalemlerinden oluşmaktadır.

Şirket'in genel stratejisi önceki dönemden bir farklılık göstermemektedir.

Kredi Riski

Şirket faktoring işlemlerinden dolayı kredi riskine maruz kalmaktadır. Şirket'in Kredi İzleme ve Krediler departmanları kredi riskinin yönetiminden sorumludur. Şirket finansal varlıkları için belirli miktarda teminat talep etmektedir. Kredi risk yönetiminde ağırlıklı olarak kredi tahsis öncesi ve kredi izleme öncesi yöntemler geliştirilmiş olup yönetimin mevcut bir kredi politikası vardır ve kredi riski sürekli olarak takip edilmektedir. Kredi tahsis kriterlerini taşımayan firmalar ile kredi ilişkisi başlatılmamaktadır. Kredi komitesi yetkilerine göre talep edilen tüm kredi teklifleri değerlendirilmektedir. Bununla birlikte tahsis edilmiş kredilerin izlemesine yönelik olarak erken uyarı sistemleri geliştirilmiş olup dönemler itibari ile ilgili çalışmalar ve müşteri kredibilitesi ölçülmesi de yapılmaktadır. Kredi komitesi her hafta toplanmakta olup kredi değerlendirmeleri yapmaktadır.

BAYRAMOĞLU FAKTORİNG ANONİM ŞİRKETİ
31 ARALIK 2013 TARİHİNDE SONA EREN HESAP DÖNEMİNE AİT
FİNANSAL TABLOLARA İLİŞKİN AÇIKLAYICI NOTLAR
 (Tutarlar aksi belirtilmedikçe bin Türk Lirası (bin TL) olarak ifade edilmiştir.)

NOT 41) FİNANSAL ARAÇLARDAN KAYNAKLANAN RİSKLERİN NİTELİĞİ VE DÜZEYİ (Devamı)

Kredi Riski (Devamı)

31.12.2013	Alacaklar			
	Faktoring Alacakları ve Takipteki Alacaklar		Diğer Alacaklar	
	İlişkili Taraf	Diğer Taraf	İlişkili Taraf	Diğer Taraf
Raporlama tarihi itibarıyla maruz kalınan azami kredi riski (A+B+C+D+E)		142.822		6.073
- Azami riskin teminat, vs ile güvence altına alınmış kısmı		208.009		
A. Vadesi geçmemiş ya da değer düşüklüğüne uğramamış finansal varlıkların net defter değeri		141.156		6.073
B. Koşulları yeniden görüşülmüş bulunan, aksi takdirde vadesi geçmiş veya değer düşüklüğüne uğramış sayılacak finansal varlıkların defter değeri				
C. Vadesi geçmiş ancak değer düşüklüğüne uğramamış varlıkların net defter değeri				
- Teminat, vs ile güvence altına alınmış kısmı				
D. Değer düşüklüğüne uğrayan varlıkların net defter değerleri		1.666		
- Vadesi geçmiş (brüt defter değeri)		54.534		
- Değer düşüklüğü (-)		(52.868)		
- Net değerinin teminat, vs ile güvence altına alınmış kısmı				
- Vadesi geçmemiş (brüt defter değeri)				
- Değer düşüklüğü (-)				
- Net değerinin teminat, vs ile güvence altına alınmış kısmı				
E. Bilanço dışı kredi riski içeren unsurlar				

31.12.2012	Alacaklar			
	Faktoring Alacakları ve Takipteki Alacaklar		Diğer Alacaklar	
	İlişkili Taraf	Diğer Taraf	İlişkili Taraf	Diğer Taraf
Raporlama tarihi itibarıyla maruz kalınan azami kredi riski (A+B+C+D+E)		136.648		5.066
- Azami riskin teminat, vs ile güvence altına alınmış kısmı		210.771		
A. Vadesi geçmemiş ya da değer düşüklüğüne uğramamış finansal varlıkların net defter değeri		129.732		5.066
B. Koşulları yeniden görüşülmüş bulunan, aksi takdirde vadesi geçmiş veya değer düşüklüğüne uğramış sayılacak finansal varlıkların defter değeri				
C. Vadesi geçmiş ancak değer düşüklüğüne uğramamış varlıkların net defter değeri				
- Teminat, vs ile güvence altına alınmış kısmı				
D. Değer düşüklüğüne uğrayan varlıkların net defter değerleri		6.916		
- Vadesi geçmiş (brüt defter değeri)		35.097		
- Değer düşüklüğü (-)		(28.181)		
- Net değerinin teminat, vs ile güvence altına alınmış kısmı				
- Vadesi geçmemiş (brüt defter değeri)				
- Değer düşüklüğü (-)				
- Net değerinin teminat, vs ile güvence altına alınmış kısmı				
E. Bilanço dışı kredi riski içeren unsurlar				

BAYRAMOĞLU FAKTORİNG ANONİM ŞİRKETİ
31ARALIK 2013 TARİHİNDE SONA EREN HESAP DÖNEMİNE AİT
FİNANSAL TABLOLARA İLİŞKİN AÇIKLAYICI NOTLAR

(Tutarlar aksi belirtilmedikçe bin Türk Lirası (bin TL) olarak ifade edilmiştir.)

NOT 41)FİNANSAL ARAÇLARDAN KAYNAKLANAN RİSKLERİN NİTELİĞİ VE DÜZEYİ (Devamı)

Kredi Riski (Devamı)

Finansal araç türleri itibariyle maruz kalınan kredi risklerinin açıklanmasında, finansal araç sınıflarından “Alacaklar” dışında kalanlarda kredi riski bulunmadığından sadece alacaklar dikkate alınmıştır. (31.12.2012: Finansal araç türleri itibariyle maruz kalınan kredi risklerinin açıklanmasında, finansal araç sınıflarından “Alacaklar” dışında kalanlarda kredi riski bulunmadığından sadece alacaklar dikkate alınmıştır.)

Tutarın belirlenmesinde, alınan teminatlar gibi, kredi güvenilirliğinde artış sağlayan unsurlar dikkate alınmamıştır. (31.12.2012: Tutarın belirlenmesinde, alınan teminatlar gibi, kredi güvenilirliğinde artış sağlayan unsurlar dikkate alınmamıştır.)

Likidite Riski

Likidite riski, Şirket’in faaliyetlerinin fonlanması sırasında ortaya çıkmaktadır. Bu risk, Şirket’in varlıklarını hem uygun vade ve oranlarda fonlayamama hem de bir varlığı makul bir fiyat ve uygun bir zaman dilimi içinde likit duruma getirememeye risklerini kapsamaktadır. Şirket bankalar aracılığıyla fonlama ihtiyacını karşılamaktadır. Şirket hedeflerine ulaşmak için gerekli olan fon kaynaklarındaki değişimleri belirlemek ve seyrini izlemek suretiyle sürekli olarak likidite riskini değerlendirmektedir.

31.12.2013 tarihi itibariyle likidite riskine ilişkin açıklamalar aşağıdaki tabloda yer almaktadır.

<i>Sözleşme Uyarınca Vadeler</i>	<i>Defter Değeri</i>	<i>Beklenen Nakit Çıktılar Toplamı</i>	<i>3 Aydan Kısa</i>	<i>3-12 Ay Arası</i>	<i>1-5 Yıl Arası</i>	<i>5 Yıldan Uzun</i>
Türev Olmayan Finansal Yükümlülükler						
Alınan Krediler	50.289	50.289	50.289			

<i>Beklenen Vadeler</i>	<i>Defter Değeri</i>	<i>Beklenen Nakit Çıktılar Toplamı</i>	<i>3 Aydan Kısa</i>	<i>3-12 Ay Arası</i>	<i>1-5 Yıl Arası</i>	<i>5 Yıldan Uzun</i>
Türev Olmayan Finansal Yükümlülükler						
Factoring Borçları	6.522	6.522	6.522			
Muhtelif Borçlar	136	136	136			

31.12.2012 tarihi itibariyle likidite riskine ilişkin açıklamalar aşağıdaki tabloda yer almaktadır.

<i>Sözleşme Uyarınca Vadeler</i>	<i>Defter Değeri</i>	<i>Beklenen Nakit Çıktılar Toplamı</i>	<i>3 Aydan Kısa</i>	<i>3-12 Ay Arası</i>	<i>1-5 Yıl Arası</i>	<i>5 Yıldan Uzun</i>
Türev Olmayan Finansal Yükümlülükler						
Alınan Krediler	16.564	16.564	16.564			

<i>Beklenen Vadeler</i>	<i>Defter Değeri</i>	<i>Beklenen Nakit Çıktılar Toplamı</i>	<i>3 Aydan Kısa</i>	<i>3-12 Ay Arası</i>	<i>1-5 Yıl Arası</i>	<i>5 Yıldan Uzun</i>
Türev Olmayan Finansal Yükümlülükler						
Factoring Borçları	20.485	20.485	20.485			
Muhtelif Borçlar	154	154	154			

BAYRAMOĞLU FAKTORİNG ANONİM ŞİRKETİ
31 ARALIK 2013 TARİHİNDE SONA EREN HESAP DÖNEMİNE AİT
FİNANSAL TABLOLARA İLİŞKİN AÇIKLAYICI NOTLAR

(Tutarlar aksi belirtilmedikçe bin Türk Lirası (bin TL) olarak ifade edilmiştir.)

NOT 41) FİNANSAL ARAÇLARDAN KAYNAKLANAN RİSKLERİN NİTELİĞİ VE DÜZEYİ (Devamı)

Piyasa Riski

Şirket'in alım satım amaçlı finansal aracı yoktur.

(a) Döviz Kuru Riski

Şirket, yabancı para birimleri ile gerçekleştirdiği işlemlerden (faktoring faaliyetleri ve banka kredileri gibi) dolayı yabancı para riski taşımaktadır. Şirket'in finansal tabloları bin TL bazında hazırlandığından dolayı, söz konusu finansal tablolar yabancı para birimlerinin bin TL karşısında dalgalanmasından etkilenmektedir.

	DÖVİZ POZİSYONU TABLOSU					
	31.12.2013			31.12.2012		
	TL Karşılığı	USD	Avro	TL Karşılığı	USD	Avro
1. Faktoring Alacakları	-	-	-	45	25	-
2a. Parasal Finansal Varlıklar (Kasa, Banka hesapları dahil)	-	-	-	-	-	-
2b. Parasal Olmayan Finansal Varlıklar						
3. Diğer						
4. Dönen Varlıklar (1+2+3)	-	-	-	45	25	-
5. Faktoring Alacakları						
6a. Parasal Finansal Varlıklar						
6b. Parasal Olmayan Finansal Varlıklar						
7. Diğer						
8. Duran Varlıklar (5+6+7)						
9. Toplam Varlıklar (4+8)	-	-	-	45	25	-
10. Ticari Borçlar						
11. Finansal Yükümlülükler						
12a. Parasal Olan Diğer Yükümlülükler						
12b. Parasal Olmayan Diğer Yük. ler						
13. Kısa Vadeli Yükümlülükler (10+11+12)						
14. Ticari Borçlar						
15. Finansal Yükümlülükler						
16 a. Parasal Olan Diğer Yükümlülükler						
16 b. Parasal Olmayan Diğer Yük. ler						
17. Uzun Vadeli Yükümlülükler (14+15+16)						
18. Toplam Yükümlülükler (13+17)	-	-	-	-	-	-
19. Bilanço Dışı Döviz Cinsinden Türev Araçların Net Varlık / (Yükümlülük) Pozisyonu (19a-19b)						
19a. Aktif Karakterli Bilanço Dışı Döviz Cinsinden Türev Ürünlerin Tutarı						
19b. Pasif Karakterli Bilanço Dışı Döviz Cinsinden Türev Ürünlerin Tutarı						
20. Net Yabancı Para Varlık / (Yükümlülük) Pozisyonu (9-18+19)	-	-	-	45	25	-
21. Parasal Kalemler Net Yabancı Para Varlık / (Yükümlülük) Pozisyonu (UFRS 7.B23) (=1+2a+5+6a-10-11-12a-14-15-16a)	-	-	-	45	25	-
22. Döviz Hedge'i İçin Kullanılan Finansal Araçların Toplam Gerçeğe Uygun Değeri						
23. Döviz Varlıkların Hedge Edilen Kısmının Tutarı						
24. Döviz Yükümlülüklerin Hedge Edilen Kısmının Tutarı						
25. İhracat						
26. İthalat						

BAYRAMOĞLU FAKTORİNG ANONİM ŞİRKETİ
31 ARALIK 2013 TARİHİNDE SONA EREN HESAP DÖNEMİNE AİT
FİNANSAL TABLOLARA İLİŞKİN AÇIKLAYICI NOTLAR
(Tutarlar aksi belirtilmedikçe bin Türk Lirası (bin TL) olarak ifade edilmiştir.)

NOT 41) FİNANSAL ARAÇLARDAN KAYNAKLANAN RİSKLERİN NİTELİĞİ VE DÜZEYİ (Devamı)

Piyasa Riski (Devamı)

(b) Faiz Oranı Riski

Şirket'in faaliyetleri, faizli varlıklar ve borçlarının farklı zaman veya miktarlarda itfa oldukları ya da yeniden fiyatlandırıldıklarında faiz oranlarındaki değişim riskine maruz kalmaktadır. Şirket'in temel stratejileriyle tutarlı olan piyasa faiz oranları dikkate alındığında risk yönetim faaliyetleri, net faiz gelirini en iyi duruma getirmeyi hedeflemektedir.

31 Aralık 2013 ve 2012 tarihleri itibarıyla, Şirket'in faize duyarlı finansal enstrümanları aşağıdaki gibidir:

	Kayıtlı Değer	
	31 Aralık 2013	31 Aralık 2012
Sabit Faizli		
Factoring Alacakları	141.156	129.732
Factoring Borçları	6.522	20.485
Alınan Krediler	50.289	16.564
Değişken Faizli		
Factoring Alacakları	-	-
Finansal Yatırımlar	-	-
Factoring Borçları	-	-
Alınan Krediler	-	-

NOT 42) FİNANSAL ARAÇLAR (GERÇEĞE UYGUN DEĞER AÇIKLAMALARI VE FİNANSAL RİSKTEN KORUNMA MUHASEBESİ ÇERÇEVESİNDE AÇIKLAMALAR)

Finansal Araçların Gerçeğe Uygun Değeri

Şirket, finansal araçların gerçeğe uygun değerlerini, ulaşılabilen mevcut piyasa bilgilerini ve uygun değerlendirme metodlarını kullanarak hesaplamıştır. Ancak, gerçeğe uygun değeri bulabilmek için kanaat kullanmak gerektiğinden, gerçeğe uygun değer ölçümleri mevcut piyasa koşullarında oluşabilecek değerleri yansıtmayabilir. Şirket yönetimi tarafından, kasa ve bankalar, diğer finansal aktifler ve kısa vadeli TL cinsinden banka kredileri de dahil olmak üzere etkin faizle iskonto edilmiş maliyet bedeli ile gösterilen finansal aktiflerin ve borçların rayiç değerlerinin kısa vadeli olmaları ve muhtemel zararların önemsiz miktarda olabileceği düşünülerek defter değerlerine yakın olduğu kabul edilmiştir.

NOT 43) BİLANÇO TARİHİNDEN SONRAKİ OLAYLAR

Yoktur (31.12.2012:Yoktur).