

**BAYRAMOĐLU FAKTORİNG  
ANONİM ŐİRKETİ'NİN  
31 ARALIK 2014 TARİHİNDE SONA EREN  
HESAP DÖNEMİNE AİT  
FİNANSAL TABLOLARI VE  
BAĐIMSIZ DENETİM RAPORU**



## BAĞIMSIZ DENETÇİ RAPORU GÖRÜŞÜ

### BAYRAMOĞLU FAKTORİNG ANONİM ŞİRKETİ YÖNETİM KURULU'NA

#### Giriş

Bayramoğlu Faktoring Anonim Şirketi'nin ("Şirket") 31 Aralık 2014 tarihi itibarıyla hazırlanan bilançosu ile aynı tarihte sona eren hesap dönemine ait gelir tablosu, özkaynaklarda muhasebeleştirilen gelir gider kalemlerine ilişkin tablosu, özkaynak değişim tablosu, nakit akış tablosu ve önemli muhasebe politikaları ile diğer açıklayıcı notların bir özetini denetlemiş bulunuyoruz.

#### Şirket Yönetim Kurulunun Sorumluluğuna İlişkin Açıklama

Şirket Yönetim Kurulu, rapor konusu finansal tabloların 24 Aralık 2013 tarih ve 28861 sayılı Resmi Gazete'de yayımlanan Finansal Kiralama, Faktoring ve Finansman Şirketlerinin Muhasebe Uygulamaları ile Finansal Tabloları Hakkında Yönetmeliğe ve Türkiye Muhasebe Standartları ile Türkiye Finansal Raporlama Standartları'na ve Bankacılık Düzenleme ve Denetleme Kurumu ("BDDK") tarafından muhasebe ve finansal raporlama esaslarına ilişkin yayımlanan diğer yönetmelik, açıklama ve genelgelere uygun olarak ve hata ya da sistimal dolayısıyla önemlilik arz eden ölçüde yanlış bilgi içermeyecek şekilde hazırlanmasını ve sunulmasını sağlayacak bir iç kontrol sistemi oluşturulması, uygun muhasebe politikalarının seçilmesi ve uygulanmasından sorumludur.

#### Yetkili Denetim Kuruluşunun Sorumluluğuna İlişkin Açıklama

Bağımsız denetimi yapan kuruluş olarak üzerimize düşen sorumluluk, denetlenen finansal tablolar üzerinde görüş bildirmektir. Bağımsız denetimimiz, 1 Kasım 2006 tarihli ve 26333 sayılı Resmi Gazete'de yayımlanan Bankalarda Bağımsız Denetim Gerçekleştirecek Kuruluşların Yetkilendirilmesi ve Faaliyetleri Hakkında Yönetmelik ve uluslararası denetim standartlarına uyumlu olarak gerçekleştirilmiştir. Finansal tabloların önemlilik arz edecek ölçüde bir hata içermediğine ilişkin makul güvence sağlayacak şekilde bağımsız denetim planlanmış ve gerçekleştirilmiştir. Bağımsız denetimde; finansal tablolarda yer alan tutarlar ve finansal tablo açıklama ve dipnotları hakkında denetim kanıtı toplamaya yönelik denetim teknikleri uygulanmış; bu teknikler istihdam ettiğimiz bağımsız denetçilerin insiyatifine bırakılmış, ancak, duruma uygun denetim teknikleri, finansal tabloların hazırlanması ve sunumu sürecindeki iç kontrolilerin etkinliği dikkate alınarak ve uygulanan muhasebe politikalarının uygunluğu değerlendirilerek belirlenmiştir. Ancak, amacımız iç kontrol sisteminin etkinliği hakkında görüş vermek değil, bağımsız denetim tekniklerini koşullara uygun olarak tasarlamak amacıyla, Şirket yönetimi tarafından hazırlanan finansal tablolar ile iç kontrol sistemi arasındaki ilişkiyi ortaya koymaktır. Aşağıda belirtilen bağımsız denetim görüşünün oluşturulması için yeterli ve uygun denetim kanıtı sağlanmıştır.

#### Şartlı Görüşün Dayanakları

- Şirket'in ilişikteki 31 Aralık 2014 tarihli mali tablolarında; Faktoring Alacakları içerisinde vadesi 1 yıldan daha uzun süre geçmiş, 19.776.462 TL tutarında Faktoring Alacaklarına, Finansal Kiralama Faktoring ve Finansman Şirketlerinin uygulamaları ile Finansal Tabloları Hakkındaki Yönetmelikte belirlenen şartlarda karşılık ayırmamıştır.

#### Bağımsız Denetçi Görüşü

Görüşümüze göre, "Şartlı Görüşün Dayanakları" paragrafında belirtilen konuların muhtemel etkileri hariç olmak üzere, ilişikteki finansal tablolar, bütün önemli taraflarıyla, Bayramoğlu Faktoring Anonim Şirketi'nin 31 Aralık 2014 tarihi itibarıyla mali durumunu ve aynı tarihte sona eren hesap dönemine ait faaliyet sonuçları ile nakit akımlarını BDDK tarafından muhasebe ve finansal raporlama esaslarına ilişkin olarak yayımlanan yönetmelik, tebliğ, açıklama ve genelgelere uygun olarak doğru bir biçimde yansıtılmaktadır.



*Diğer Husus*

Şirket'in 31 Aralık 2014 tarihinde sona eren yıla ait finansal tablolarının bağımsız denetimi başka bir bağımsız denetim firması tarafından yapılmış, söz konusu bağımsız denetim firması tarafından hazırlanan 15 Nisan 2015 tarihli bağımsız denetim raporunda şartlı görüş verilmiştir.

*Diğer İlgili Mevzuattan Kaynaklanan Bağımsız Denetçi Yükümlülükleri Hakkında Raporlar*

6102 sayılı Türk Ticaret Kanunu'nun 402. Maddesi uyarınca; Yönetim Kurulu, tarafımıza denetim kapsamında istenen açıklamaları yapmış ve istenen belgeleri vermiştir ayrıca Şirket'in 31 Aralık 2014 tarihinde sona eren hesap döneminde defter tutma düzeninin, kanun ile Şirket esas sözleşmesinin finansal raporlamaya ilişkin hükümlerine uygun olmadığına dair önemli bir hususa rastlanmamıştır.

**IHY BAĞIMSIZ DENETİM VE YMM A.Ş.**  
A member of KS International

Gürcan ÖZER  
Sorumlu Ortak Başdenetçi

  
İstanbul, 15 Nisan 2015

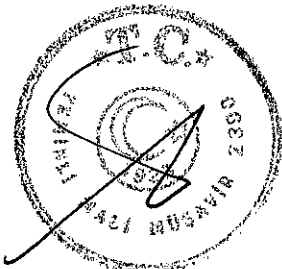
**İÇİNDEKİLER****SAYFA NO :**

Bağımsız Denetçi Raporu Görüşü	
Bilançolar	1 - 2
Gelir Tabloları	3
Özsermaye Değişim Tabloları	4
Nakit Akım Tabloları	5
Özkaynaklarda Muhasebeleştirilen Gelir Gider Kalemlerine İlişkin Tablolar	6
Kar Dağıtım Tabloları	7
Nazım Hesaplar Tabloları	8
Finansal Tablolara İlişkin Açıklayıcı Dipnotlar	9 - 40

**BAYRAMOĞLU FAKTORİNG ANONİM ŞİRKETİ****31 ARALIK 2014 TARİHLİ BİLANÇO**

(Tutarlar aksi belirtilmedikçe bin Türk Lirası (bin TL) olarak ifade edilmiştir.)

I. BİLANÇO - AKTİF KALEMLER	Dipnot	Bağımsız Denetimden Geçmiş Cari Dönem			Bağımsız Denetimden Geçmiş Önceki Dönem		
		31 Aralık 2014			31 Aralık 2013		
		TP	YP	Toplam	TP	YP	Toplam
I. NAKİT DEĞERLER	3	32		32	70	70	
GERÇEĞE UYGUN DEĞER FARKI KAR / (ZARARA) YANSITILAN FİNANSAL VARLIKLAR (Net)	4			0			
2.1 Alım Satım Amaçlı Finansal Varlıklar				0			
Gerçeğe Uygun Değer Farkı Kar/Zarara Yansıtılan				0			
Olarak Sınıflandırılan Finansal Varlıklar				0			
2.3 Alım Satım Amaçlı Türev Finansal Varlıklar				0			
III. BANKALAR	5	182		182	45	45	
IV. TERS REPO İŞLEMLERİNDEN ALACAKLAR	6			0			
SATILMAYA HAZIR FİNANSAL VARLIKLAR (Net)	7			0			
VI. FAKTORİNG ALACAKLARI	8	95.208		95.208	141.156	141.156	
6.1 İskontolu Faktoring Alacakları		95.208		95.208	141.156	141.156	
6.1.1 Yurt İçi		98.360		98.360	144.430	144.430	
6.1.2 Yurt Dışı				0		0	
6.1.3 Kazanılmamış Gelirler (-)		(3.152)		(3.152)	(3.274)	(3.274)	
X. TAKİPTEKİ ALACAKLAR	9	8.240		8.240	1.666	1.666	
10.1 Takipteki Faktoring Alacakları		67.958		67.958	54.534	54.534	
10.2 Özel Karşılıklar (-)		(59.717)		(59.717)	(52.868)	(52.868)	
RİSKTEN KORUNMA AMAÇLI TÜREV FİNANSAL VARLIKLAR	10			0			
VADEYE KADAR ELDE TUTULACAK YATIRIMLAR (Net)	11			0			
XIII. BAĞLI ORTAKLIKLAR (Net)	12			0			
XIV. İŞTİRAKLER (Net)	13	6		6	6	6	
XV. İŞ ORTAKLIKLARI (Net)	14			0			
XVI. MADDİ DURAN VARLIKLAR (Net)	15	35		35	45	45	
XVII. MADDİ OLMAYAN DURAN VARLIKLAR (Net)	16	0		0			
XVIII. PEŞİN ÖDENMİŞ GİDERLER	18	62		62	49	49	
IX. CARİ DÖNEM VERGİ VARLIĞI				0	913	913	
XX. ERTELENMİŞ VERGİ VARLIĞI	17	178		178	209	209	
SATIŞ AMAÇLI ELDE TUTULAN VE DURDURULAN FAALİYETLERE İLİŞKİN VARLIKLAR (Net)				0			
XXI. DİĞER AKTİFLER	19	13.388		13.388	6.073	6.073	
<b>AKTİF TOPLAMI</b>		<b>117.332</b>		<b>117.332</b>	<b>150.232</b>	<b>150.232</b>	




Ekli notlar mali tabloların ayrılmaz parçasıdır.

**BAYRAMOĞLU FAKTORİNG ANONİM ŞİRKETİ****31 ARALIK 2014 TARİHLİ BİLANÇO**

(Tutarlar aksi belirtilmedikçe bin Türk Lirası (bin TL) olarak ifade edilmiştir.)


I. BİLANÇO - PASİF KALEMLER		Bağımsız Denetimden Geçmiş Cari Dönem						Bağımsız Denetimden Geçmiş Önceki Dönem		
		31 Aralık 2014						31 Aralık 2013		
		Dipnot	TP	YP	Toplam	TP	YP	Toplam		
I.	ALIM SATIM AMAÇLI TÜREV FİNANSAL YÜKÜMLÜLÜKLER	20								
II.	ALINAN KREDİLER	21	19.151		19.151	50.289		50.289		
III.	FAKTORİNG BORÇLARI	8	175		175	6.522		6.522		
IV.	KİRALAMA İŞLEMLERİNDEN BORÇLAR	22								
V.	İHRAÇ EDİLEN MENKUL KIYMETLER (Net)	23								
VI.	DİĞER BORÇLAR	24	3.406		3.406	136		136		
VII.	DİĞER YABANCI KAYNAKLAR	25								
VIII.	RİSKTEN KORUNMA AMAÇLI TÜREV FİNANSAL YÜKÜMLÜLÜKLER	26								
IX.	ÖDENECEK VERGİ VE YÜKÜMLÜLÜKLER	27	206		206	176		176		
X.	BORÇ VE GİDER KARŞILIKLARI	28	263		263	241		241		
10.1	Yeniden Yapılanma Karşılığı									
10.2	Çalışan Hakları Yükümlülüğü Karşılığı		263		263	241		241		
XI.	ERTELENMİŞ GELİRLER	17				-		-		
XII.	CARİ DÖNEM VERGİ BORCU	17	643		643	996		996		
XIII.	ERTELENMİŞ VERGİ YÜKÜMLÜLÜĞÜ	17				-		-		
XIV.	SERMAYE BENZERİ KREDİLER	17								
XV.	SATIŞ AMAÇLI ELDE TUTULAN VE DURDURULAN FAALİYETLERE İLİŞKİN DURAN VARLIK BORÇLARI (Net)	29								
XVI.	ÖZKAYNAKLAR	31	93.488		93.488	91.872		91.872		
16.1	Ödenmiş Sermaye		85.000		85.000	85.000		85.000		
16.2	Sermaye Yedekleri					-		-		
16.2.5	Kar veya Zararda Yeniden Sınıflandırılmayacak Giderler					(38)		(38)		
16.3	Kâr Yedekleri		4.857		4.857	4.857		4.857		
16.4	Kâr veya Zarar		3.631		3.631	2.053		2.053		
16.4.1	Geçmiş Yıllar Kâr veya Zararı		2.053		2.053	15.143		15.143		
16.4.2	Dönem Net Kâr veya Zararı		1.578		1.578	(13.090)		(13.090)		
PASİF TOPLAMI			117.332		117.332	150.232		150.232		



Ekli notlar mali tabloların ayrılmaz parçasıdır.

**BAYRAMOĞLU FAKTORİNG ANONİM ŞİRKETİ**  
**01 OCAK – 31 ARALIK 2014 HESAP DÖNEMİNE AİT GELİR TABLOSU**  
**(Tutarlar aksi belirtilmedikçe bin Türk Lirası (bin TL) olarak ifade edilmiştir.)**

GELİR VE GİDER KALEMLERİ		Dipnot	Bağımsız Denetimden	Bağımsız Denetimden
			Geçmiş Cari Dönem 31 Aralık 2014	Geçmiş Önceki Dönem 31 Aralık 2013
I.	ESAS FAALİYET GELİRLERİ	32	26.689	20.424
	FAKTORİNG GELİRLERİ		26.689	20.424
1.1	Factoring Alacaklarından Alınan Faizler		24.299	17.010
1.1.1	İskontolu		24.299	17.010
1.2	Factoring Alacaklarından Alınan Ücret ve Komisyonlar		2.389	3.414
1.2.1	İskontolu		2.389	3.414
II.	FİNANSMAN GİDERLERİ (-)	35	(7.878)	(3.542)
2.1	Kullanılan Kredilere Verilen Faizler		(7.878)	(3.542)
III.	BRÜT KAR / (ZARAR) (I+II)		18.810	16.882
IV.	ESAS FAALİYET GİDERLERİ (-)	33	(4.732)	(4.025)
4.1	Personel Giderleri		(1.613)	(1.639)
4.2	Kıdem Tazminatı Karşılığı Gideri		(92)	(39)
4.3	Araştırma Geliştirme Giderleri			
4.4	Genel İşletme Giderleri		(3.026)	(2.319)
4.5	Diğer		(1)	(28)
V.	BRÜT FAALİYET KAR / (ZARARI) (III+IV)		14.078	12.858
VI.	DİĞER FAALİYET GELİRLERİ	34	11.420	746
6.1	Bankalardan Alınan Faizler		14	6
6.5	Konusu Kalmayan Karşılıklar (-)		11.297	0
6.6	Kambiyo İşlemleri Kârı		1	25
6.7	Diğer		108	715
VII.	TAKİPTEKİ ALACAKLARA İLİŞKİN ÖZEL KARŞILIKLAR (-)	36	(22.587)	(25.842)
VIII.	DİĞER FAALİYET GİDERLERİ (-)	37	-	(17)
8.5	Diğer		-	(17)
IX.	NET FAALİYET K/Z (I+II+III+...+VIII)		-	(17)
X.	BİRLEŞME İŞLEMİ SONRASINDA GELİR OLARAK KAYDEDİLEN FAZLALIK TUTARI		2.911	(12.256)
XI.	NET PARASAL POZİSYON KÂRI/ZARARI			
XII.	SÜRDÜRÜLEN FAALİYETLER VERGİ ÖNCESİ K/Z (IX+X+XI)		2.911	(12.256)
XIII.	SÜRDÜRÜLEN FAALİYETLER VERGİ KARŞILIĞI (±)		(1.333)	(834)
13.1	Cari Vergi Karşılığı		(1.302)	(996)
13.2	Ertelenmiş Vergi Gider Etkisi (+)		(31)	162
13.3	Ertelenmiş Vergi Gelir Etkisi (-)			0
XIV.	DURDURULAN FAALİYETLER DÖNEM NET K/Z (XII+XIII)		1.578	(13.090)
XVII.	DURDURULAN FAALİYETLER VERGİ ÖNCESİ K/Z (XIII-XIV)			
XVIII.	DURDURULAN FAALİYETLER VERGİ KARŞILIĞI (±)			
XIX.	DURDURULAN FAALİYETLER DÖNEM NET K/Z (XV+XVI)			
	NET DÖNEM KARI/ZARARI (XII+XVII)		1.578	(13.090)
	Hisse Başına Kâr / Zarar	38	0,02	(0,15)



**BAYRAMOĞLU FAKTORİNG ANONİM ŞİRKETİ**  
**01OCAK - 31 ARALIK 2014 HESAP DÖNEMİ ÖZ SERMAYE DEĞİŞİM TABLOSU**  
 (Tutarlar aksi belirtilmedikçe bin Türk Lirası (bin TL) olarak ifade edilmiştir.)

	Ödenmiş Sermaye	Diğer Sermaye Yedekleri	Kar veya Zararda Yeniden Sınıflandırılmayacak Diğer Kapsamlı Gelir / (Giderler)		Dönem Net Kârı / (Zararı)	Geçmiş Dönem Kârı / (Zararı)	Riskten Korunma Fonları	Satış Amaçlı/ Durdurulan Faaliyetlerden BDF	Toplam Özkaynak
			Tamamlanmış Fayda Planları	Yeniden Ölçüm Kazanç / (Kayıpları)					
<b>ÖZKAYNAK KALEMLERİNDEKİ DEĞİŞİMLİKLER</b>									
<b>CARİ DÖNEM ( 31.12.2014)</b>									
I. Dönem Başı Bakiye	85.000	4.857			(13.090)	15.143	0	0	91.910
X. İç Kaynaklardan Sermaye Artırımı					13.090	(13.090)			
XVIII. Dönem Net Kâr veya Zararı					1.578				1.578
XIX. Kâr Dağıtımı									0
DİĞER									
<b>Dönem Sonu Bakiyesi (31.12.2014)</b>	<b>85.000</b>	<b>4.857</b>			<b>1.578</b>	<b>2.053</b>	<b>0</b>	<b>0</b>	<b>93.488</b>
<b>ÖNCEKİ DÖNEM ( 31.12.2013)</b>									
I. Dönem Başı Bakiye	85.000	3.814			13.691	2.495	-	-	105.000
XVI. Dönem Net Kâr veya Zararı				(38)	(13.090)	12.648	-	-	(13.128)
XVII. Kâr Dağıtımı		1.043			(13.691)	(1.043)			
17.2. Yedeklere Aktarılan Tutarlar		1.043			(13.691)	13.691			
17.3. Diğer									
<b>Dönem Sonu Bakiyesi (31.12.2013)</b>	<b>85.000</b>	<b>4.857</b>		<b>(38)</b>	<b>(13.090)</b>	<b>15.143</b>	<b>0</b>	<b>0</b>	<b>91.872</b>

Ekli notlar mali tabloların ayrılmaz parçasıdır.





**BAYRAMOĞLU FAKTORİNG A.Ş.****01 OCAK – 31 ARALIK 2014 HESAP DÖNEMİ NAKİT AKIM TABLOSU**

(Tutarlar aksi belirtilmedikçe bin Türk Lirası (bin TL) olarak ifade edilmiştir.)

	Bağımsız	
	Denetimden Geçmiş	Denetimden Geçmiş
	Cari dönem	Önceki dönem
	31.Ara.14	31.Ara.13
<b>A. ESAS FAALİYETLERE İLİŞKİN NAKİT AKIŞLARI</b>		
1.1 Esas Faaliyet Konusu Aktif ve Pasiflerdeki Değişim Öncesi Faaliyet Kârı	13.220	(15.696)
1.1.1 Alınan Faizler/Kiralama Gelirleri	24.299	17.010
1.1.4 Alınan Ücret ve Komisyonlar	2.208	3.414
1.1.5 Elde Edilen Diğer Kazançlar	181	31
1.1.6 Zarar Olarak Muhasebeleştirilen Takipteki Alacaklardan Tahsilatlar	108	715
1.1.7 Personele ve Hizmet Tedarik Edenlere Yapılan Nakit Ödemeler	(1.613)	(1.639)
1.1.8 Ödenen Vergiler	(2.618)	(3.465)
1.1.9 Diğer	(9.346)	(31.762)
1.2 Esas Faaliyet Konusu Aktif ve Pasiflerdeki Değişim	18.024	(18.806)
1.2.1 Faktoring Alacaklarındaki Net (Artış) Azalış	28.393	(6.174)
1.2.2 Diğer Aktiflerde Net (Artış) Azalış	(7.315)	1.303
1.2.3 Faktoring Borçlarındaki Net Artış (Azalış)	(6.347)	(13.963)
1.2.5 Diğer Borçlarda Net Artış (Azalış)	3.292	28
I. Esas Faaliyetlerinden Kaynaklanan Net Nakit Akışı	31.243	(34.502)
<b>B. YATIRIM FAALİYETLERİNE İLİŞKİN NAKİT AKIŞLARI</b>		
2.2 Elden Çıkarılan Bağlı Ortaklık ve İştirakler ve İş Ortaklıkları		17
2.3 Satın Alınan Menkuller ve Gayrimenkuller	(6)	(25)
II. Yatırım Faaliyetlerinden Kaynaklanan Net Nakit Akışı	(6)	(8)
<b>C. FİNANSMAN FAALİYETLERİNE İLİŞKİN NAKİT AKIŞLARI</b>		
3.1 Krediler ve İhraç Edilen Menkul Değerlerden Sağlanan Nakit		33.725
3.2 Krediler ve İhraç Edilen Menkul Değerlerden Kaynaklanan Nakit Çıkışı	(31.138)	
III. Finansman Faaliyetlerinden Sağlanan Net Nakit	(31.138)	33.725
V. Nakit ve Nakde Eşdeğer Varlıklardaki Net Artış	99	(785)
VI. Dönem Başındaki Nakit ve Nakde Eşdeğer Varlıklar	115	900
VII. Dönem Sonundaki Nakit ve Nakde Eşdeğer Varlıklar	215	115


Ekli notlar mali tabloların ayrılmaz parçasıdır.



**BAYRAMOĞLU FAKTORİNG ANONİM ŞİRKETİ**  
**31 ARALIK 2014 TARİHİ İTİBARIYLA ÖZKAYNAKLARDA MUHASEBELEŞTİRİLEN GELİR GİDER KALEMLERİNE İLİŞKİN TABLO**  
(Tutarlar aksi belirtilmedikçe bin Türk Lirası (bin TL) olarak ifade edilmiştir.)

Dipnot	Bağımsız Denetimden Geçmiş Cari dönem 31.Ara.14	Bağımsız Denetimden Geçmiş Önceki dönem 31.Ara.13
I. DÖNEM KAR / (ZARAR)	1.578	(13.090)
II. DİĞER KAPSAMLI GELİRLER	(46)	(38)
Kar veya Zararda Yeniden Sınıflandırılmayacaklar	(46)	(38)
Madde Duran Varlıklar Yeniden Değerleme Artış / (Azalışları)		
Madde Olmayan Duran Varlıklar Yeniden Değerleme Artış / (Azalışları)		
Tamamlanmış Fayda Planları Yeniden Ölçüm Kazanç / (Kayıpları)	(57)	(48)
Diğer Kapsamlı Gelir Unsurları		
Kar veya Zararda Yeniden Sınıflandırılmayacak Diğer Kapsamlı Gelire İlişkin Vergiler		
Dönem Vergi Gideri / (Geliri)		
Ertelenmiş Vergi Gideri / (Geliri)	11	10
Kar veya Zararda Yeniden Sınıflandırılacaklar		
Yabancı Para Çevrim Farkları		
Satılmaya Hazır Finansal Varlıklardan Yeniden Değerleme ve / veya Sınıflandırma Gelir / (Giderleri)		
Madde Akış Riskinden Kurumun Giderleri		
Yurtışındaki İşlemeye İlişkin Yatırım Riskinden Kurumun Gelir / (Giderleri)		
Diğer Kar veya Zarar Olarak Yeniden Sınıflandırılacak Kapsamlı Gelir Unsurları		
Kar veya Zararda Yeniden Sınıflandırılacak Diğer Kapsamlı Gelire İlişkin Vergiler		
Dönem Vergi Gideri / (Geliri)		
Ertelenmiş Vergi Gideri / (Geliri)		
TOPLAM KAPSAMLI GELİR (I+II)	1.532	(13.128)

Ekli notlar mali tabloların ayrılmaz parçasıdır




**BAYRAMOĞLU FAKTORİNG A.Ş.****31 ARALIK 2014 TARİHİNDE SONE EREN YILA AİT KAR DAĞITIM TABLOSU**

(Tutarlar aksi belirtilmedikçe bin Türk Lirası (bin TL) olarak ifade edilmiştir.)

	Cari Dönem	Önceki Dönem
	31 Aralık 2014	31 Aralık 2013
<b>I. DÖNEM KÂRININ DAĞITIMI</b>		
1.1 DÖNEM KÂRI	2.911	(12.256)
1.2 ÖDENECEK VERGİ VE YASAL YÜKÜMLÜLÜKLER (-)	(1.333)	(834)
1.2.1 Kurumlar Vergisi (Gelir Vergisi)	(1.302)	(996)
1.2.2 Gelir Vergisi Kesintisi		
1.2.3 Diğer Vergi ve Yasal Yükümlülükler	(31)	162
<b>A. NET DÖNEM KÂRI (1.1-1.2)</b>	<b>1.578</b>	<b>(13.090)</b>
<b>B. DAĞITILABİLİR NET DÖNEM KÂRI [(A)-(1.3+1.4+1.5)]</b>	<b>1.578</b>	<b>(13.090)</b>
<b>II. YEDEKLERDEN DAĞITIM</b>		
<b>III. HİSSE BAŞINA KÂR</b>		
<b>IV. HİSSE BAŞINA TEMETTÜ</b>		


Ekli notlar mali tabloların ayrılmaz parçasıdır.



**BAYRAMOĞLU FAKTORİNG ANONİM ŞİRKETİ**  
**31 ARALIK 2014 TARİHİ İTİBARIYLA NAZİM HESAPLAR**  
(Tutarlar aksi belirtilmedikçe Bin Türk Lirası (bin TL) olarak ifade edilmiştir.)

NAZİM HESAP KALEMLERİ	Dipnot	Bağımsız Denetimden			Bağımsız Denetimden		
		Geçmiş			Geçmiş		
		Cari Dönem 31 Aralık 2014			Önceki Dönem 31 Aralık 2013		
		TP	YP	TOPLAM	TP	YP	TOPLAM
I. RISKİ ÜSTLENİLEN FAKTORİNG İŞLEMLERİ							
II. RISKİ ÜSTLENİLMEYEN FAKTORİNG İŞLEMLERİ							
III. ALINAN TEMİNATLAR		241.505		241.505	208.009		208.009
IV. VERİLEN TEMİNATLAR							
V. TAAHHÜTLER							
5.1 Cayılamaz Taahhütler							
5.2 Cayılabilir Taahhütler							
5.2.1 Kiralama Taahhütleri							
5.2.1.1 Finansal Kiralama Taahhütleri							
5.2.1.2 Faaliyet Kiralama Taahhütleri							
5.2.2 Diğer Cayılabilir Taahhütler							
VI. TÜREV FİNANSAL ARAÇLAR							
Risken Korunma Amaçlı Türev Finansal Araçlar							
6.1 Gerçeğe Uygun Değer Riskinden Korunma Amaçlı İşlemler							
6.1.1 Nakit Akış Riskinden Korunma Amaçlı İşlemler							
6.1.2 Yurtdışındaki Net Yatırım Riskinden Korunma Amaçlı İşlemler							
6.2 Alım Satım Amaçlı İşlemler							
6.2.1 Vadeli Alım-Satım İşlemleri							
6.2.2 Swap Alım Satım İşlemleri							
6.2.3 Alım Satım Opsiyon İşlemleri							
6.2.4 Futures Alım Satım İşlemleri							
6.2.5 Diğer							
VII. EMANET KIYMETLER		143.617		143.617	166.764		166.764
<b>NAZİM HESAPLAR TOPLAMI</b>		<b>385.122</b>		<b>385.122</b>	<b>374.773</b>	<b>0</b>	<b>374.773</b>

Ekli notlar mali tabloların ayrılmaz parçasıdır.



## BAYRAMOĞLU FAKTORİNG ANONİM ŞİRKETİ

### 31 ARALIK 2014 TARİHİNDE SONA EREN HESAP DÖNEMİNE AİT FİNANSAL TABLOLARA İLİŞKİN AÇIKLAYICI NOTLAR

(Tutarlar aksi belirtilmedikçe bin Türk Lirası (bin TL) olarak ifade edilmiştir.)

#### NOT 1) ŞİRKET'İN ORGANİZASYONU VE FAALİYET KONUSU

Bayramoğlu Faktoring A.Ş., Telsiz Mahallesi Birlik Caddesi No:2 K:3 Beşyol Küçükçekmece / İSTANBUL merkez adresinde, Hazine Müsteşarlığı'ndan almış olduğu 07 Ekim 1997 tarih ve 46865 sayılı Faktoring Faaliyet İzni ile faktoring faaliyetlerini gerçekleştirmektedir. Ayrıca Şirket BDDK'ndan 03 Temmuz 2008 tarih ve 2678 sayılı Faaliyet İzin Belgesi'ni almıştır. Şirket'in, merkez adresine ilave olarak, bilgileri aşağıda yer alan Şubesi bulunmaktadır.

31 Aralık 2014 ve 2013 tarihleri itibariyle Şirket'in ortakları ve ortaklık yapısı aşağıda gösterilmiştir.

Ad-Soyad Unvan	Pay Oranı (%)		Pay Tutarı (TL)	
	2014	2013	2014	2013
Vahit TANRIVERDİ	35	35	29.750	29.750
Gülten TANRIVERDİ	30	30	25.500	25.500
Bihter (Bulut) TANRIVERDİ	9,99	9,99	8.492	8.492
Meryem GÖKTAŞ	10	10	8.500	8.500
Bayram TANRIVERDİ	15	15	12.750	12.750
Okan ERGENÇ	0,01	0,01	9	9
<b>GENEL TOPLAM</b>	<b>100</b>	<b>100</b>	<b>85.000</b>	<b>85.000</b>

**Adres Türü** : Merkez  
**Adres** : Telsiz Mahallesi Birlik Caddesi No:2 K:3 K.çekmece / İSTANBUL  
**Telefon** : +90212 598 18 83  
**Faks** : +90212 579 38 91  
**Sorumlu** : Okan ERGENÇ  
**Açılış Tarihi** : 07.10.1997

**Adres Türü** : Şube  
**Adres** : Cinnah Cad. No:43/13 Çankaya / ANKARA  
**Telefon** : +90 312 438 04 37  
**Faks** : +90 312 438 85 05  
**Sorumlu** : Sibel GÜNYELİ  
**Açılış Tarihi** : 01.04.2010


Şirket'in 2014 yılı içerisinde çalıştırmış olduğu işçi sayısı aylık ortalama 28 kişidir ( 2013: 40)

Şirket, T.C. Başbakanlık Hazine Müsteşarlığı Banka ve Kambiyo Genel Müdürlüğü'nden aşağıdaki izin belgesini almıştır;

- Faktoring Faaliyet İzni (07 Ekim 1997 tarih ve 46865 sayılı)

Şirket, Bankacılık Düzenleme ve Denetleme Kurumu'ndan aşağıdaki izin belgesini almıştır;

- Faaliyet İzin Belgesi (03 Temmuz 2008 tarih ve 2678 sayılı)



**BAYRAMOĞLU FAKTORİNG ANONİM ŞİRKETİ**  
**31 ARALIK 2014 TARİHİNDE SONA EREN HESAP DÖNEMİNE AİT**  
**FİNANSAL TABLOLARA İLİŞKİN AÇIKLAYICI NOTLAR**  
(Tutarlar aksi belirtilmedikçe bin Türk Lirası (bin TL) olarak ifade edilmiştir.)

**NOT 2) FİNANSAL TABLOLARIN SUNUMUNA İLİŞKİN ESASLAR**

**2.1. Sunuma İlişkin Temel Esaslar**

**Uygulanan Muhasebe Standartları**

İlişikteki finansal tablolar, BDDK tarafından 24 Aralık 2013 tarih ve 28861 sayılı Resmi Gazete’de yayımlanan “Finansal Kiralama, Faktoring ve Finansman Şirketlerinin Muhasebe Uygulamaları ile Finansal Tabloları Hakkında Yönetmeliğe” ve aynı tarihli ve sayılı Resmi Gazete’de yayımlanan “Finansal Kiralama, Faktoring ve Finansman Şirketlerince Uygulanacak Tekdüzen Hesap Planı ve İzahnamesi Hakkında Tebliğe”, Kamu Gözetimi, Muhasebe ve Denetim Standartları Kurumu (“KGMDSK”) tarafından yürürlüğe konulan “Türkiye Muhasebe Standartları (TMS) ile Türkiye Finansal Raporlama Standartları (TFRS)” ve bunlara ilişkin ek ve yorumlara ve BDDK tarafından muhasebe ve raporlama esaslarına ilişkin yayımlanan yönetmelik, tebliğ, açıklama ve genelgelere (tümü “Raporlama Standartları”) uygun olarak hazırlanmıştır.

Şirket’in 31 Aralık 2014 tarihi itibarıyla düzenlenmiş bilançosu ve aynı tarihte sona eren hesap dönemine ait gelir tablosu 15 Nisan 2015 tarih ve 35 No’lu karar ile Şirket Yönetim Kurulu tarafından onaylanmıştır.

**Yüksek Enflasyon Dönemlerinde Mali Tabloların Düzeltilmesi**

Finansal tablolar en son 31 Aralık 2004 tarihi itibarıyla TMS 29 uyarınca (Yüksek Enflasyonlu Ekonomilerde Finansal Raporlama) enflasyon muhasebesine tabi tutulmuştur. Dolayısıyla, 31 Aralık 2013 tarihli bilançoda yer alan parasal olmayan aktif ve pasifler, 31 Aralık 2004 tarihine kadar olan girişlerin 31 Aralık 2004 tarihine kadar enflasyona göre düzeltilmiş değerleriyle, bu tarihten sonra oluşan girişler ise nominal değerleriyle dikkate alınmıştır.


**Yeni ve Revize Edilmiş Uluslararası Finansal Raporlama Standartları**

Şirket cari dönemde Uluslararası Muhasebe Standartları Kurulu (TMSK) ve TMSK’nın Uluslararası Finansal Raporlama Yorumları Komitesi (IFRIC) tarafından yayımlanan ve 1 Ocak 2012 tarihinden itibaren geçerli olan yeni ve revize edilmiş standartlar ve yorumlardan kendi faaliyet konusu ile ilgili olanları uygulamıştır.

**01 Ocak 2013 tarihinden itibaren geçerli olacak olan yeni standart, değişiklik ve yorumlar:**

TFRS 9 - “Finansal Araçlar, Sınıflandırma ve Ölçme”; Uluslararası Muhasebe Standartları Kurulu (TMSK), Kasım 2009’da TFRS 9’un finansal araçların sınıflandırılması ve ölçümü ile ilgili birinci kısmını yayımlamıştır. TFRS 9, TMS 39 Finansal Araçlar: Muhasebeleştirme ve Ölçme’nin yerine kullanılacaktır. Bu Standart, finansal varlıkların, işletmenin finansal varlıklarını yönetmede kullandığı model ve sözleşmeye dayalı nakit akış özellikleri baz alınarak sınıflandırılmasını ve daha sonra gerçeğe uygun değer veya itfa edilmiş maliyetle değerlendirilmesini gerektirmektedir. Bu yeni standardın, 1 Ocak 2013 tarihinde ya da bu tarih sonrasında başlayan mali dönemlerde uygulanması zorunludur.

TFRS 9 – “Finansal Araçlar, Sınıflandırma ve Açıklama; Aralık 2011 de yapılan değişiklikle yeni standart, 1 Ocak 2015 tarihi ve sonrasında başlayan yıllık hesap dönemleri için geçerli olacaktır. TFRS 9 Finansal Araçlar standardının ilk safhası finansal varlıkların ve yükümlülüklerin ölçülmesi ve sınıflandırılmasına ilişkin yeni hükümler getirmektedir. TFRS 9’a yapılan değişiklikler esas olarak finansal varlıkların sınıflama ve ölçümünü ve gerçeğe uygun değer farkı kar veya zarara yansıtılarak ölçülen olarak sınıflandırılan finansal yükümlülüklerin ölçümünü etkileyecektir ve bu tür finansal yükümlülüklerin gerçeğe uygun değer değişikliklerinin kredi riskine ilişkin olan kısmının diğer kapsamlı kar veya zarar tablosunda sunumunu gerektirmektedir. Standardın erken uygulanmasına izin verilmektedir. Bu standart henüz Avrupa Birliği tarafından onaylanmamıştır.



**BAYRAMOĞLU FAKTORİNG ANONİM ŞİRKETİ**  
**31ARALIK 2014 TARİHİNDE SONA EREN HESAP DÖNEMİNE AİT**  
**FİNANSAL TABLOLARA İLİŞKİN AÇIKLAYICI NOTLAR**

(Tutarlar aksi belirtilmedikçe bin Türk Lirası (bin TL) olarak ifade edilmiştir.)

**NOT 2) FİNANSAL TABLOLARIN SUNUMUNA İLİŞKİN ESASLAR (Devamı)**

**2.1. Sunuma İlişkin Temel Esaslar**

TFRS 10 – “Konsolide Finansal Tablolar” standardı 1 Ocak 2013 ve sonrasında sona eren hesap dönemleri için geçerlidir ve değişiklikler geriye dönük olarak uygulanacaktır. TFRS 11 Müşterek Düzenlemeler ve TFRS 12 Diğer İşletmelerdeki Yatırımların Açıklamaları standartlarının da aynı anda uygulanması şartı ile erken uygulamaya izin verilmiştir. TMS 27 Konsolide ve Bireysel Finansal Tablolar Standardının konsolidasyona ilişkin kısmının yerini almıştır. Hangi şirketlerin konsolide edileceğini belirlemede kullanılacak yeni bir “kontrol” tanımı yapılmıştır. Finansal tablo hazırlayıcılarına karar vermeleri için daha fazla alan bırakan, ilke bazlı bir standarttır. Bu standart henüz Avrupa Birliği tarafından kabul edilmemiştir.

TFRS 11 - “Müşterek düzenlemeler” standardı 1 Ocak 2013 ve sonrasında sona eren hesap dönemleri için geçerlidir ve değişiklikler geriye donuk olarak uygulanacaktır. TFRS 10 “Konsolide Finansal Tablolar” ve TFRS 12 “Diğer İşletmelerdeki Yatırımların Açıklamaları” standartlarının da aynı anda uygulanması şartı ile erken uygulamaya izin verilmiştir ve uygulama geriye dönük olarak yapılmalıdır. Müşterek yönetilen iş ortaklıklarının ve müşterek faaliyetlerin nasıl muhasebeleştirileceği düzenlenmiştir. Yeni standart kapsamında, artık iş ortaklıklarının oransal konsolidasyona tabi tutulmasına izin verilmemektedir.

TFRS 12 - “Diğer İşletmelerdeki Paylara İlişkin Açıklamaları” standardındaki değişiklik ise 1 Ocak 2013 ve sonrasında sona eren hesap dönemleri için geçerlidir ve değişiklikler geriye donuk olarak uygulanacaktır. TFRS 10 “Konsolide Finansal Tablolar” ve TFRS 11 “Müşterek Düzenlemeler” standartlarının da aynı anda uygulanması şartı ile erken uygulamaya izin verilmiştir ve uygulama geriye donuk olarak yapılmalıdır. Daha önce TMS 27 “Konsolide ve Bireysel Finansal Tablolar” standardında yer alan konsolide finansal tablolara ilişkin tüm açıklamaları ve daha önce TMS 31 “İş Ortaklıklarındaki Paylar” ve TMS 28 “İştiraklerdeki Yatırımlar”da yer alan iştirakler, iş ortaklıkları, bağlı ortaklıklar ve yapısal işletmelere ilişkin verilmesi gereken tüm dipnot açıklamalarını içermektedir. Yeni standart kapsamında diğer işletmelerdeki yatırımlara ilişkin daha fazla dipnot açıklaması verileceği beklenmektedir.

Revize TFRS 13 - “Gerçeğe Uygun Değerin Ölçümü” standardı gerçeğe uygun değer TFRS kapsamında nasıl ölçüleceğini açıklamakla beraber, gerçeğe uygun değer ne zaman kullanılabilirliği ve/veya kullanılması gerektiği konusunda bir değişiklik getirmemektedir. Tüm gerçeğe uygun değer ölçümleri için rehber niteliğindedir. Yeni standart ayrıca, gerçeğe uygun değer ölçümleri ile ilgili ek açıklama yükümlülükleri getirmektedir. Bu standardın 1 Ocak 2013 ve sonrasında sona eren hesap dönemlerinde uygulanması mecburidir ve uygulama ileriye doğru uygulanacaktır. Ek açıklamaların sadece TFRS 13’un uygulamaya başladığı dönemden itibaren verilmesi gerekmektedir – yani önceki dönemlerle karşılaştırmalı açıklama gerekmemektedir.

TMS 27 - “Konsolide ve Bireysel Finansal Tablolar” standardında TFRS 10’un yayınlanmasının sonucu olarak, TMSK TMS 27’de de değişiklikler yapmıştır. Yapılan değişiklikler sonucunda, artık TMS 27 sadece bağlı ortaklık, müştereken kontrol edilen işletmeler ve iştiraklerin bireysel finansal tablolarda muhasebeleştirilmesi konularını içermektedir. Bu değişikliklerin geçiş hükümleri TFRS 10 ile aynıdır. 1 Ocak 2013 tarihinde ya da bu tarihten sonra başlayan yıllık hesap dönemleri için geçerli olacaktır.

TMS 28 – “İştiraklerdeki ve İş Ortaklıklarındaki Yatırımlar (Değişiklik)” - TFRS 11’in yayınlanmasının sonucu olarak, TMSK, TMS 28’de de değişiklikler yapmış ve standardın ismini TMS 28 İştiraklerdeki ve İş Ortaklıklarındaki Yatırımlar olarak değiştirmiştir. Yapılan değişiklikler ile iştiraklerin yanı sıra, iş ortaklıklarında da özkaynak yöntemi ile muhasebeleştirme getirilmiştir. Bu değişikliklerin geçiş hükümleri TFRS 11 ile aynıdır ve 1 Ocak 2013 tarihinde ya da bu tarihten sonra başlayan yıllık hesap dönemleri için geçerli olacaktır. Bu standart henüz Avrupa Birliği tarafından kabul edilmemiştir.

TMS 19 - “Çalışanlara Sağlanan Faydalar” standardındaki değişiklik 1 Ocak 2013 ve sonrasında başlayan hesap dönemleri için geçerlidir ve erken uygulamaya izin verilmiştir. Bazı istisnalar dışında uygulama geriye dönük olarak yapılacaktır. Standartta yapılan değişiklik kapsamında birçok alanda açıklık getirilmiştir veya uygulamada değişiklik yapılmıştır. Yapılan birçok değişiklikten en önemlileri tazminat yükümlülüğü aralığı mekanizması uygulamasının kaldırılması ve kısa ve uzun vadeli personel sosyal hakları ayrımının artık personelin hak etmesi prensibine göre değil de yükümlülüğün tahmini ödeme tarihine göre belirlenmesidir.



**BAYRAMOĞLU FAKTORİNG ANONİM ŞİRKETİ**  
**31 ARALIK 2014 TARİHİNDE SONA EREN HESAP DÖNEMİNE AİT**  
**FİNANSAL TABLOLARA İLİŞKİN AÇIKLAYICI NOTLAR**

(Tutarlar aksi belirtilmedikçe bin Türk Lirası (bin TL) olarak ifade edilmiştir.)

**NOT 2) FİNANSAL TABLOLARIN SUNUMUNA İLİŞKİN ESASLAR (Devamı)**

**2.1. Sunuma İlişkin Temel Esaslar (Devamı)**

*TMS 32 Finansal Araçlar: Sunum - Finansal Varlık ve Borçların Netleştirilmesi (Değişiklik) - Değişiklik* "muhasabeleştirilen tutarları netleştirme konusunda mevcut yasal bir hakkının bulunması" ifadesinin anlamına açıklık getirmekte ve TMS 32 netleştirme prensibinin eş zamanlı olarak gerçekleşmeyen ve brüt ödeme yapılan hesaplaşma (takas bütroları gibi) sistemlerindeki uygulama alanına açıklık getirmektedir. Değişiklikler 1 Ocak 2014 ve sonrasında başlayan yıllık hesap dönemleri için geriye dönük olarak uygulanacaktır.

*TFRS 7 Finansal Araçlar: Açıklamalar - Finansal Varlık ve Borçların Netleştirilmesi (Değişiklik) - Getirilen açıklamalar finansal tablo kullanıcılarına i) netleştirilen işlemlerin şirketin finansal durumuna etkilerinin ve muhtemel etkilerinin değerlendirilmesi için ve ii) TFRS'ye göre ve diğer genel kabul görmüş muhasebe ilkelerine göre hazırlanmış finansal tabloların karşılaştırılması ve analiz edilmesi için faydalı bilgiler sunmaktadır. Bu değişiklik henüz Avrupa Birliği tarafından kabul edilmemiştir. Değişiklikler geriye dönük olarak 1 Ocak 2013 ve sonrasında başlayan yıllık hesap dönemleri ve bu hesap dönemlerindeki ara dönemler için geçerlidir. Değişiklik sadece açıklama esaslarını etkilemektedir*

*TFRYK 20 Yerüstü Maden İşletmelerinde Üretim Aşamasındaki Hafriyat (Dekapaj) Maliyetleri - 1 Ocak 2013 tarihinde ya da sonrasında başlayan finansal dönemler için yürürlüğe girecek olup erken uygulamaya izin verilmektedir. Şirketlerin karşılaştırmalı olarak sunulan dönemin başından itibaren üretim aşamasında oluşan hafriyat maliyetlerine bu yorumun gerekliliklerini uygulamaları gerekecektir. Yorum, üretim aşamasındaki hafriyatların ne zaman ve hangi koşullarda varlık olarak muhasebeleşeceği, muhasebeleşen varlığın ilk kayda alma ve sonraki dönemlerde nasıl ölçüleceğine açıklık getirmektedir. Bu yorum henüz Avrupa Birliği tarafından kabul edilmemiştir.*

Grup, ilgili değişikliklerin ve standartların, Grup'un finansal durumu veya performansı üzerindeki muhtemel etkilerini değerlendirmektedir.

**KGK tarafından yayınlanan ilke kararları**

Yukarıda belirtilenlere ek olarak KGK Türkiye Muhasebe Standartlarının Uygulanmasına yönelik aşağıdaki ilke kararlarını yayımlamıştır. "Finansal tablo örnekleri ve kullanım rehberi" yayınlanma tarihi itibarıyla geçerlilik kazanmıştır ancak diğer kararlar 31 Aralık 2012 tarihinden sonra başlayan yıllık raporlama dönemlerinde geçerli olmak üzere uygulanacaktır.

*2013-1 Finansal Tablo Örnekleri ve Kullanım Rehberi - KGK, 20 Mayıs 2013 tarihinde finansal tablolarının yeknesak olmasını sağlamak ve denetimini kolaylaştırmak amacıyla "Finansal tablo örnekleri ve kullanım rehberi" yayınlamıştır. Bu düzenlemede yer alan finansal tablo örnekleri, bankacılık, sigortacılık, bireysel emeklilik veya sermaye piyasası faaliyetlerinde bulunmak üzere kurulan finansal kuruluşlar dışında TMS'yi uygulamakla yükümlü olan Şirketlerin hazırlayacakları finansal tablolara örnek teşkil etmesi amacıyla yayınlanmıştır. Grup, bu düzenlemenin gerekliliklerini yerine getirmek amacıyla "Karşılaştırmalı Bilgiler ve Önceki Dönem Tarihli Finansal Tabloların Düzeltilmesi" başlığında belirtilen sınıflama değişikliklerini yapmıştır.*

*2013-2 Ortak Kontrole Tabi İşletme Birleşmelerinin Muhasebeleştirilmesi - Karara göre i) ortak kontrole tabi işletme birleşmelerinin hakların birleşmesi (pooling of interest) yöntemi ile muhasebeleştirilmesi gerektiği, ii) dolayısıyla finansal tablolarda şerefiyeye yer verilmemesi gerektiği ve iii) hakların birleştirilmesi yöntemi uygulanırken, ortak kontrolün olduğu raporlama döneminin başı itibarıyla birleşme gerçekleşmiş gibi finansal tabloların düzeltilmesi ve ortak kontrolün olduğu raporlama döneminin başından itibaren karşılaştırmalı olarak sunulması gerektiği hükme bağlanmıştır.*

*2013-3 İntifa Senetlerinin Muhasebeleştirilmesi- İntifa senedinin hangi durumlarda finansal bir borç hangi durumlarda ise öz kaynağa dayalı finansal araç olarak muhasebeleştirilmesi gerektiği konusuna açıklık getirilmiştir. Söz konusu kararların Grup'un finansal tablolarında bir etkisinin olması beklenmemektedir.*





**BAYRAMOĞLU FAKTORİNG ANONİM ŞİRKETİ**  
**31ARALIK 2014 TARİHİNDE SONA EREN HESAP DÖNEMİNE AİT**  
**FİNANSAL TABLOLARA İLİŞKİN AÇIKLAYICI NOTLAR**

(Tutarlar aksi belirtilmedikçe bin Türk Lirası (bin TL) olarak ifade edilmiştir.)

**NOT 2) FİNANSAL TABLOLARIN SUNUMUNA İLİŞKİN ESASLAR (Devamı)**

**2.1. Sunuma İlişkin Temel Esaslar (Devamı)**

*2013-4 Karşılıklı İştirak Yatırımlarının Muhasebeleştirilmesi* - Bir işletmenin iştirak yatırımı olan bir işletmede kendisine ait hisselerin bulunması durumu karşılıklı iştirak ilişkisi olarak tanımlanmış ve karşılıklı iştiraklerin muhasebeleştirilmesi konusu, yatırımın türüne ve uygulanan farklı muhasebeleştirme esaslarına bağlı olarak değerlendirilmiştir. Söz konusu ilke kararı ile konu aşağıdaki üç ana başlık altında değerlendirilmiş ve her birinin muhasebeleştirme esasları belirlenmiştir.

- Bağlı ortaklığın, ana ortaklığın özkaynağa dayalı finansal araçlarına sahip olması durumu,
- İştiraklerin veya iş ortaklığının yatırımcı işletmenin özkaynağa dayalı finansal araçlarına sahip olması durumu
- İşletmenin özkaynağa dayalı finansal araçlarına, TMS 39 ve TFRS 9 kapsamında muhasebeleştirdiği bir yatırımının bulunduğu işletme tarafından sahip olunması durumu.

**Muhasebe Tahminleri**

Finansal tabloların Raporlama Standartları'na uygun olarak hazırlanması, yönetimin, politikaların uygulanması ve raporlanan varlık, yükümlülük, gelir ve gider tutarlarını etkileyen kararlar almasını, tahminler ve varsayımlar yapmasını gerektirmektedir. Gerçekleşen sonuçlar bu tahminlerden farklılık gösterebilir.

Tahminler ve tahminlerin temelini teşkil eden varsayımlar sürekli olarak gözden geçirilmektedir. Muhasebe tahminlerindeki güncellemeler, güncellenmenin yapıldığı dönemde ve bu güncellemelerden etkilenen müteakip dönemlerde kayıtlara alınır. Tahminlerin kullanıldığı başlıca notlar aşağıdaki gibidir:

- Not 8 – Faktoring Alacakları
- Not 15 – Maddi Duran Varlıklar
- Not 16 – Maddi Olmayan Duran Varlıklar
- Not 17 – Vergi Varlık ve Yükümlülükleri
- Not 28 – Borç ve Gider Karşılıkları

**Netleştirme**

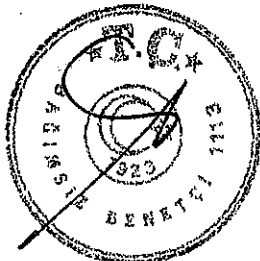
Finansal tablolara alınan tutarların netleştirilmesi için hukuki bir hakkın olduğunda ve finansal varlık ve finansal borcu netleştirmek suretiyle kapatma veya borcun ifası ile varlığın finansal tablolara alınmasını aynı zamanda yapma niyetinin olması söz konusu olduğunda finansal varlık ve borçlar netleştirilerek bilançoda net tutarları ile gösterilir.

**2.2. Muhasebe Politikalarındaki Değişiklikler**

Muhasebe politikalarında yapılan önemli değişiklikler ve tespit edilen önemli muhasebe hataları geriye dönük olarak uygulanır ve önceki dönem finansal tabloları yeniden düzenlenir. Şirket muhasebe politikalarını bir önceki mali yıl ile tutarlı olarak uygulamıştır.

**2.3. Muhasebe Tahminlerindeki Değişiklik ve Hatalar**

Muhasebe tahminlerindeki değişiklikler, yalnızca bir döneme ilişkin ise, değişikliğin yapıldığı cari dönemde, gelecek dönemlere ilişkin ise, hem değişikliğin yapıldığı dönemde hem de gelecek dönemlerde, ileriye yönelik olarak uygulanır. Tespit edilen önemli muhasebe hataları geriye dönük olarak uygulanır ve önceki dönem finansal tabloları yeniden düzenlenir.



**BAYRAMOĞLU FAKTORİNG ANONİM ŞİRKETİ**  
**31 ARALIK 2014 TARİHİNDE SONA EREN HESAP DÖNEMİNE AİT**  
**FİNANSAL TABLOLARA İLİŞKİN AÇIKLAYICI NOTLAR**  
(Tutarlar aksi belirtilmedikçe bin Türk Lirası (bin TL) olarak ifade edilmiştir.)

**NOT 2) FİNANSAL TABLOLARIN SUNUMUNA İLİŞKİN ESASLAR (Devamı)**

**2.4. Önemli Muhasebe Politikalarının Özeti**

Ekteki mali tabloların hazırlanmasında takip edilen değerlendirme ilkeleri ve muhasebe politikaları aşağıdaki gibidir:

**a. Hasılat**

Factoring hizmet gelirleri müşterilere yapılan peşin ödemeler üzerinden tahsil edilen faiz gelirlerinden ve komisyon gelirlerinden oluşmaktadır.

Factoring işlemlerine konu olan fatura toplamı üzerinden alınan belirli bir yüzde miktarı factoring komisyon gelirlerini oluşturmaktadır.

Diğer faiz geliri, kalan anapara bakiyesi ve ilgili finansal varlıktan beklenen ömrü boyunca elde edilecek tahmini nakit girişlerini söz konusu varlığın net defter değerine getiren efektif faiz oranına göre ilgili dönemde tahakkuk ettirilir.

Hisse senedi yatırımlarından elde edilen temettü geliri, hissedarların temettü alma hakkı doğduğu zaman kayda alınır.

**b. Maddi Varlıklar**

Maddi varlıklar, 1 Ocak 2005 tarihinden önce satın alınan kalemler için 31 Aralık 2004 tarihi itibarıyla enflasyonun etkilerine göre düzeltilmiş maliyet değerlerinden ve takip eden dönemlerde alınan kalemler için satın alım maliyet değerlerinden birikmiş amortisman ve kalıcı değer düşüşleri ayrılarak kayıtlara yansıtılmıştır.

Maddi varlıklara ilişkin amortismanlar, varlıkların faydalı ömürlerine göre varlıklara giriş veya montaj tarihleri esas alınarak, doğrusal amortisman yöntemi kullanılarak ayrılmıştır. Şirket'in kullandığı yıllık amortisman oranları aşağıdaki gibidir:


Döşeme ve Demirbaşlar	3-10 yıl
Diğer Maddi Duran Varlıklar	5 yıl

Maddi varlıkların tamir, bakım ve onarımı için harcanan tutarlar gider kaydedilmektedir. Maddi varlıkların elden çıkartılması ya da bir maddi varlığın hizmetten alınması sonucu oluşan kar ve zararlar satış hasılatı ile varlığın defter değeri arasındaki fark olarak belirlenerek, gelir tablosuna dahil edilirler.

**c. Maddi Olmayan Varlıklar**

Maddi olmayan varlıklar, 1 Ocak 2005 tarihinden önce satın alınan kalemler için enflasyonun etkilerine göre düzeltilmiş maliyetlerinden ve takip eden dönemlerde alınan kalemler için satın alım maliyet değerinden, birikmiş itfa ve tükenme payları ile kalıcı değer düşüşleri ayrılarak kayıtlara yansıtılmıştır. Maddi olmayan varlık itfa payları gelir tablolarında, ilgili varlıkların tahmini ekonomik ömürleri üzerinden doğrusal amortisman yöntemi kullanılarak hesaplanması sonucu muhasebeleştirilir. Söz konusu maddi olmayan varlıklar kullanıma hazır oldukları tarihten itibaren itfa edilirler. Şirket'in kullandığı yıllık amortisman oranları aşağıdaki gibidir:

Haklar : 3-5 yıl



**BAYRAMOĞLU FAKTORİNG ANONİM ŞİRKETİ**  
**31ARALIK 2014 TARİHİNDE SONA EREN HESAP DÖNEMİNE AİT**  
**FİNANSAL TABLOLARA İLİŞKİN AÇIKLAYICI NOTLAR**  
**(Tutarlar aksi belirtilmedikçe bin Türk Lirası (bin TL) olarak ifade edilmiştir.)**

**NOT 2) FİNANSAL TABLOLARIN SUNUMUNA İLİŞKİN ESASLAR (Devamı)**

**2.4. Önemli Muhasebe Politikalarının Özeti (Devamı)**

**d. Serefiye Haricinde Maddi ve Maddi Olmayan Varlıklarda Değer Düşüklüğü**

Şirket, her bilanço tarihinde maddi ve maddi olmayan varlıklarının, maliyet değerinden birikmiş amortismanlar düşülerek bulunan defter değerine ilişkin değer kaybının olduğuna dair herhangi bir gösterge olup olmadığını değerlendirir. Eğer böyle bir gösterge mevcutsa, değer düşüklüğü tutarını belirleyebilmek için o varlığın geri kazanılabilir tutarı tahmin edilir. Varlığın tek başına geri kazanılabilir tutarının hesaplanmasının mümkün olmadığı durumlarda, o varlığın ait olduğu nakit üreten biriminin geri kazanılabilir tutarı hesaplanır.

Geri kazanılabilir tutar, satış maliyetleri düşüldükten sonra elde edilen gerçeğe uygun değer veya kullanımdaki değer bütüktür. Kullanımdaki değer hesaplanırken, geleceğe ait tahmini nakit akımları, paranın zaman değerini ve varlığa özgü riskleri yansıtan vergi öncesi iskonto oranı kullanılarak bugünkü değerine indirilir. Varlığın (veya nakit üreten birimin) geri kazanılabilir tutarının, defter değerinden daha az olması durumunda varlığın (veya nakit üreten birimin) defter değeri, geri kazanılabilir tutarına indirilir. Bu durumda oluşan değer düşüklüğü kayıpları gelir tablosunda muhasebeleştirilir, ancak, ilgili varlığın yeniden değerlendirilmiş olması durumunda, değer düşüklüğü kaybı yeniden değerlendirme fonundan indirilir.

Değer düşüklüğünün iptali nedeniyle varlığın (veya nakit üreten birimin) kayıtlı değerinde meydana gelen artış, önceki yıllarda değer düşüklüğünün mali tablolara alınmamış olması halinde oluşacak olan defter değerini (amortisman tabii tutulduktan sonra kalan net tutar) aşmamalıdır. Değer düşüklüğünün iptali gelir tablosuna kayıtlı edilir ancak ilgili varlığın yeniden değerlendirilmiş olması durumunda iptal edilen değer düşüklüğü kaybı yeniden değerlendirme fonuna ilave edilir.

**e. Borçlanma Maliyetleri**

Tüm borçlanma maliyetleri, oluştuğu dönemlerde gelir tablosuna kaydedilmektedir.

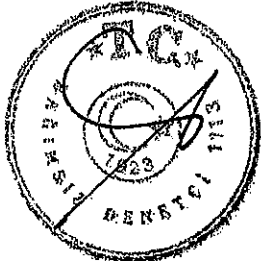
**f. Finansal Araçlar**

Finansal varlık ve borçlar, Şirket'in bu finansal araçlara hukuki olarak taraf olması durumunda Şirket'in bilançosunda yer alır.

**Finansal Kiralama Alacakları, Faktoring Alacakları ve Diğer Alacaklar**

Finansal kiralama alacakları, faktoring alacakları ve diğer alacaklar, ilk kayıt tarihinde rayiç değerleri ile muhasebeleştirilmekte olup, ilk kayıt tarihinden sonraki raporlama dönemlerinde, etkin faiz yöntemi kullanılarak iskonto edilmiş maliyeti üzerinden gösterilmektedir. Tahsili ileride şüpheli olabilecek finansal kiralama alacakları, faktoring alacakları ve diğer alacaklar için karşılık ayrılmakta ve gider yazılmak suretiyle cari dönem karından düşülmektedir. Takipteki alacaklar karşılığı, mevcut finansal kiralama alacakları ve faktoring alacakları ile ilgili ileride çıkabilecek muhtemel zararları karşılamak amacıyla, Şirket'in kredi portföyü, kalite ve risk açısından değerlendirilerek, ekonomik koşulları ve diğer etkenleri ve ilgili mevzuatı da göz önüne alarak ayırdığı tutardır.

Şirket, faktoring alacaklarına karşılık ayrılması hususunda, 1 Ocak 2008 tarihinden itibaren 31 Aralık 2012 tarihinde sona eren hesap dönemine kadar, 20 Temmuz 2007 tarihli ve 26588 sayılı Resmi Gazetede yayımlanan "Finansal Kiralama, Faktoring ve Finans Şirketlerince Alacakları için Ayrılmak Karşılıkları İlişkin Usul ve Esaslar Hakkında Tebliğ"ine, 31 Aralık 2013 tarihinde sona eren hesap döneminde ise, 24 Aralık 2013 tarihli ve 28861 sayılı Resmi Gazetede yayımlanan "Finansal Kiralama, Faktoring ve Finansman Şirketlerinin Muhasebe Uygulamaları ile Finansal Tabloları Hakkında Yönetmelik"e uyum sağlamıştır.



**BAYRAMOĞLU FAKTORİNG ANONİM ŞİRKETİ**  
**31ARALIK 2014 TARİHİNDE SONA EREN HESAP DÖNEMİNE AİT**  
**FİNANSAL TABLOLARA İLİŞKİN AÇIKLAYICI NOTLAR**  
(Tutarlar aksi belirtilmedikçe bin Türk Lirası (bin TL) olarak ifade edilmiştir.)

**NOT 2) FİNANSAL TABLOLARIN SUNUMUNA İLİŞKİN ESASLAR (Devamı)**

**2.4. Önemli Muhasebe Politikalarının Özeti (Devamı)**

**Finansal Araçlar (Devamı)**

Bu kapsamda, tahsili vadesinden itibaren 90 günden fazla geciken ancak 180 günü geçmeyen faktoring alacaklarının, teminatları dikkate alındıktan sonra, en az %20'si oranında, tahsili vadesinden itibaren 180 günden fazla geciken ancak 360 günü geçmeyen faktoring alacaklarının, teminatları dikkate alındıktan sonra, en az %50'si oranında ve tahsili vadesinden itibaren 1 yıldan fazla gecikmiş olan faktoring alacaklarının, teminatları dikkate alındıktan sonra, %100'ü oranında özel karşılık ayrılması gerekmektedir.

Anapara veya faiz ödemelerinin tahsilindeki gecikme yukarıda belirtilen süreleri geçmemiş olsa veya bunların tahsilinde herhangi bir gecikme bulunmasa dahi, Şirket, alacak tutarları için borçlunun kredi değerliliğine ilişkin mevcut bütün verileri ve ilgili Türkiye Muhasebe Standardında belirtilen güvenilirlik ve ihtiyatlılık ilkelerini dikkate alarak, teminat tutarını hesaplamaya dâhil etmeksizin, belirleyecekleri oranlarda özel karşılık ayırmaktadır.

**İlişkili Taraflardan Alacaklar / Borçlar**

Ekteki mali tablolarda Şirket'in hissedarları ve bu Şirket ile ilişkili olan şirketler, üst düzey yönetici personel ve bu kişi ve şirketlerle ilişkili oldukları bilinen diğer şirketler, ilişkili taraflar olarak tanımlanmışlardır. İlişkili taraf alacakların ve yükümlülüklerinin bilançodaki mevcut değerlerinin (defter değerinin), tahmini gerçeğe uygun değerleri olduğu düşünülmektedir.

**Finansal Varlıklar**

Finansal varlıklar, gerçeğe uygun değer farkı kâr veya zarara yansıtılan ve gerçeğe uygun değerinden kayıtlara alınan finansal varlıklar haricinde kayıtlara gerçeğe uygun piyasa değerinden alım işlemiyle doğrudan ilişkili harcamalar düşüldükten sonra alınır. Yatırımlar, yatırım araçlarının ilgili piyasa tarafından belirlenen süreye uygun olarak teslimatı koşulunu taşıyan bir kontrata bağlı olan ticari işlem tarihinde kayıtlara alınır veya kayıtlardan çıkarılır. Finansal varlıklar "gerçeğe uygun değer farkı kâr veya zarara yansıtılan finansal varlıklar", "vadesine kadar elde tutulacak yatırımlar", "satılmaya hazır finansal varlıklar" ve "kredi ve alacaklar" olarak sınıflandırılır. Sınıflandırma, finansal varlıkların niteliğine ve amacına bağlı olarak yapılır ve ilk muhasebeleştirme sırasında belirlenir.

***Gerçeğe uygun değer farkı kâr veya zarara yansıtılan finansal varlıklar:***

Şirket'in finansal varlığı elde etmesinin başlıca amacının yakın bir tarihte varlığı elden çıkarma olması, finansal varlığın Şirket'in hep birlikte yönettiği tanımlanmış bir finansal araç portföyünün bir parçasını oluşturması ve finansal riske karşı etkili bir koruma aracı olarak belirlenmeyen tüm türev ürünlerinde olduğu gibi finansal varlığın kısa vadede oluşan karının realite edilecek olması durumunda söz konusu finansal varlıklar gerçeğe uygun değer farkı kâr veya zarara yansıtılan finansal varlıklar olarak sınıflandırılır. Gerçeğe uygun değer farkı kâr veya zarara yansıtılan finansal varlıkların, gerçeğe uygun değerleriyle değerlendirilmesi sonucu oluşan kazanç ya da kayıp, kar/zararda muhasebeleştirilir. Kar / zarar içinde muhasebeleştirilen net kazanç ya da kayıplar, söz konusu finansal varlıktan elde edilen faiz ve/veya temettü tutarını da kapsar.

**Etkin faiz yöntemi:**

Finansal varlığın itfa edilmiş maliyet ile değerlendirilmesi ve ilgili faiz gelirin ilişkili olduğu döneme dağıtılması yöntemidir. Etkin faiz oranı; finansal aracın beklenen ömrü boyunca veya uygun olması durumunda daha kısa bir zaman dilimi süresince gelecekte yapılacak tahmini nakit ödemelerini tam olarak ilgili finansal varlığın net bugünkü değerine indirgeyen orandır.



**BAYRAMOĞLU FAKTORİNG ANONİM ŞİRKETİ**  
**31ARALIK 2014 TARİHİNDE SONA EREN HESAP DÖNEMİNE AİT**  
**FİNANSAL TABLOLARA İLİŞKİN AÇIKLAYICI NOTLAR**  
(Tutarlar aksi belirtilmedikçe bin Türk Lirası (bin TL) olarak ifade edilmiştir.)

**NOT 2) FİNANSAL TABLOLARIN SUNUMUNA İLİŞKİN ESASLAR (Devamı)**

**2.4. Önemli Muhasebe Politikalarının Özeti (Devamı)**

**Finansal Varlıklar (Devamı)**

Vadesine kadar elde tutulacak ve satılmaya hazır borçlanma araçları ve kredi ve alacaklar olarak sınıflandırılan finansal varlıklar ile ilgili gelirler etkin faiz yöntemine göre hesaplanmaktadır.

*Vadesine kadar elde tutulan yatırımlar :*

Şirket'in vadesine kadar elde tutma yetkisi ve niyeti olduğu sabit veya belirlenebilir bir ödeme planına sahip, sabit vadeli poliçe ve tahviller, vadesine kadar elde tutulacak yatırımlar olarak sınıflandırılır. Vadesine kadar elde tutulacak yatırımlar etkin faiz yöntemine göre itfa edilmiş maliyet bedelinden değer düşüklüğü tutarı düşülerek kayıtlara alınır.

*Satılmaya hazır finansal varlıklar :*

Satılmaya hazır finansal varlıklar (a) vadesine kadar elde tutulacak finansal varlık olmayan veya (b) alım satım amaçlı finansal varlık olmayan finansal varlıklardan oluşmaktadır. Satılmaya hazır finansal varlıklar kayıtlara alındıktan sonra güvenilir bir şekilde ölçülebiliyor olması koşuluyla gerçeğe uygun değerleriyle değerlendirilmektedir. Gerçeğe uygun değeri güvenilir bir şekilde ölçülemeyen ve aktif bir piyasası olmayan menkul kıymetler maliyet değeriyle gösterilmektedir. Satılmaya hazır finansal varlıklara ilişkin kar veya zararlara ilgili dönemin gelir tablosunda yer verilmektedir. Bu tür varlıkların nakul değerinde meydana gelen değişiklikler özkaynak hesapları içinde gösterilmektedir. İlgili varlığın elden çıkarılması veya değer düşüklüğü olması durumunda özkaynak hesaplarındaki tutar kar / zarar olarak gelir tablosuna transfer edilir. Satılmaya hazır finansal varlık olarak sınıflandırılan özkaynak araçlarına yönelik yatırımlardan kaynaklanan ve gelir tablosunda muhasebeleştirilen değer düşüş karşılıkları, sonraki dönemlerde gelir tablosundan iptal edilemez. Satılmaya hazır olarak sınıflandırılan özkaynak araçları haricinde, değer düşüklüğü zararı sonraki dönemde azalış ve azalış değeri düşüklüğü zararının muhasebeleştirilmesi sonrasında meydana gelen bir olayla ilişkilendirilebiliyorsa, önceden muhasebeleştirilen değer düşüklüğü zararı gelir tablosunda iptal edilebilir.

Satılmaya hazır özkaynak araçlarıyla ilişkilendirilen temettüler, Şirket ilgili ödemeleri almaya hak kazandığı zaman kar / zarar içinde muhasebeleştirilir.

Yabancı para cinsinden olan satılmaya hazır parasal varlıkların gerçeğe uygun değeri, ilgili yabancı para cinsinden rayiç değerinin raporlama tarihinde geçerli olan çevrim kuru kullanarak raporlanan para cinsine çevrilmesiyle bulunur. Varlığın, çevrim kurundan kaynaklanan gerçeğe uygun değerindeki değişiklikler kar/zarar içinde, diğer değişiklikler ise özkaynak altında muhasebeleştirilir.

**Finansal Varlıklarda Değer Düşüklüğü**

Gerçeğe uygun değer farkı kâr veya zarara yansıtılan finansal varlıklar dışındaki finansal varlıklar, her bilanço tarihinde bir finansal varlık veya finansal varlık grubunun değer düşüklüğüne uğradığına ilişkin göstergelerin bulunup, bulunmadığına dair değerlendirmeye tabi tutulur. Finansal varlığın ilk muhasebeleştirilmesinden sonra bir veya birden daha fazla olayın meydana gelmesi ve söz konusu zarar olayının ilgili finansal varlığın veya varlık grubunun güvenilir bir biçimde tahmin edilebilen gelecekteki tahmini nakit akımları üzerindeki etkisi sonucunda değer düşüklüğüne uğradığına ilişkin tarafsız bir göstergenin bulunması durumunda değer düşüklüğüne uğrar ve değer düşüklüğü zararı oluşur. Kredi ve alacaklar için değer düşüklüğü tutarı gelecekte beklenen tahmini nakit akımlarının finansal varlığın esas faiz oranı üzerinden iskonto edilerek hesaplanan bugünkü değeri ile defter değeri arasındaki farktır.

Bir karşılık hesabının kullanılması yoluyla defter değerinin azaltıldığı ticari alacaklar haricinde, bütün finansal varlıklarda, değer düşüklüğü direk varlığın kayıtlı değerinden düşülür. Ticari alacağın tahsil edilememesi durumunda bu tutar karşılık hesabından düşülerek silinir. Karşılık hesabındaki değişimler, kar veya zarar içinde muhasebeleştirilir.



**BAYRAMOĞLU FAKTORİNG ANONİM ŞİRKETİ**  
**31 ARALIK 2014 TARİHİNDE SONA EREN HESAP DÖNEMİNE AİT**  
**FİNANSAL TABLOLARA İLİŞKİN AÇIKLAYICI NOTLAR**  
(Tutarlar aksi belirtilmedikçe bin Türk Lirası (bin TL) olarak ifade edilmiştir.)

**NOT 2) FİNANSAL TABLOLARIN SUNUMUNA İLİŞKİN ESASLAR (Devamı)**

**2.4. Önemli Muhasebe Politikalarının Özeti (Devamı)**

Finansal Varlıklarda Değer Düşüklüğü (Devamı)

31 Aralık 2014 tarihinde sona eren hesap döneminde, Faktoring alacaklarına BDDK tarafından 24 Aralık 2013 tarihli ve 28861 sayılı Resmi Gazetede yayımlanan "Finansal Kiralama, Faktoring ve Finansman Şirketlerinin Muhasebe Uygulamaları ile Finansal Tabloları Hakkında Yönetmelik"e uygun olarak özel ve genel karşılık ayrılmaktadır.

Satılmaya hazır özkaynak araçları haricinde, değer düşüklüğü zararı sonraki dönemde azalır ve azalış değer düşüklüğü zararının muhasebeleştirilmesi sonrasında meydana gelen bir olayla ilişkilendirilebiliyorsa, önceden muhasebeleştirilen değer düşüklüğü zararı, değer düşüklüğünün iptal edileceği tarihte yatırımın değer düşüklüğü hiçbir zaman muhasebeleştirilmemiş olması durumunda ulaşacağı itfa edilmiş maliyet tutarını aşmayacak şekilde kar / zararda iptal edilir. Değer düşüklüğü sonrası satılmaya hazır özkaynak araçlarının gerçeğe uygun değerinde sonradan meydana gelen artış, doğrudan özkaynaklarda muhasebeleştirilir.

Nakit ve Nakit Benzerleri

Nakit ve nakit benzeri kalemler, nakit para, vadesiz mevduat ve satın alm tarihinden itibaren vadeleri 3 ay veya 3 aydan daha az olan, hemen nakde çevrilebilecek olan ve önemli tutarda değer değişikliği riskini taşımayan yüksek likiditeye sahip diğer kısa vadeli yatırımlardır. Bu varlıkların defter değeri gerçeğe uygun değerlerine yakındır.

Finansal Yükümlülükler


Faizli finansal borçlar başlangıçta gerçeğe uygun değerleri ile kayıtlara alınır ve sonradan etkin faiz oranı yöntemi kullanılarak değerlendirilir. Finansal borçlardan elde edilen nakit ile (işlem maliyetleri düşüldükten sonra) finansal borçların geri ödenmesi veya kapanması için ödenen tutarlar arasındaki fark Şirket'in borçlanma maliyetleri ile ilgili muhasebe politikasına uygun olarak borcun vadesi süresince kayda alınır.

Ticari ve Diğer Yükümlülükler

Ticari ve diğer borçlar başlangıçta gerçeğe uygun değerleri ile kayıtlara alınır ve sonradan etkin faiz oranı yöntemi kullanılarak itfa edilmiş değerleri ile değerlendirilir. Şirket yöneticileri, ticari ve diğer borçların defter değerinin gerçeğe uygun değerine yakın olduğunu düşünmektedir.

Türev Finansal Araçlar ve Finansal Riskten Korunma Muhasebesi

Şirket'in faaliyetleri, temel olarak işletmeyi kurular ve faiz oranlarındaki değişimlere bağlı olan finansal risklere maruz bırakır. Şirket'in gelecekte gerçekleşecek döviz ve kredi işlemlerine bağlı kur ve faiz oranı dalgalanmaları ile ilişkilendirilen finansal risklerini yönetmek amacıyla türev finansal araçları (esas olarak döviz kuru forward sözleşmeleri) kullanmaktadır. Türev finansal araçlar, sözleşme tarihindeki gerçeğe uygun değer ile hesaplanır ve sonraki raporlama dönemlerinde gerçeğe uygun değerleri ile yeniden hesaplanırlar. Şirket, türev finansal araçları riskten korunma olarak belirtmemiştir ve buna bağlı olarak bu türev işlemlerinin rayiç değerlerindeki değişim cari yılın gelir gideri ile ilişkilendirilmiştir.



**BAYRAMOĞLU FAKTORİNG ANONİM ŞİRKETİ**  
**31 ARALIK 2014 TARİHİNDE SONA EREN HESAP DÖNEMİNE AİT**  
**FİNANSAL TABLOLARA İLİŞKİN AÇIKLAYICI NOTLAR**  
**(Tutarlar aksi belirtilmedikçe bin Türk Lirası (bin TL) olarak ifade edilmiştir.)**

**NOT 2) FİNANSAL TABLOLARIN SUNUMUNA İLİŞKİN ESASLAR (Devamı)**

**2.4. Önemli Muhasebe Politikalarının Özeti (Devamı)**

**g. Gelir ve giderlerin muhasebeleştirilmesi**

**Factoring Gelirleri**

Factoring gelirleri Factoring Faiz Gelirleri, Factoring Komisyon Gelirleri ve Diğer Factoring Gelirlerinden oluşmaktadır. Factoring faiz gelirleri, müşterilere yapılan ödemeler üzerinden tahsil edilen faiz gelirlerinden oluşmaktadır. Factoring komisyon gelirleri ise, factoring işlemine konu olan fatura bedellerinin toplamı üzerinden belli bir yüzde miktarı ile alınan tutarlardan ve Factoring işlemine ilişkin operasyonel harcamalar için alınan factoring masraf gelirlerinden oluşmaktadır.

Factoring işlemlerinden elde edilen gelirler tahakkuk esasına göre muhasebeleştirilmektedir. Factoring işlemlerinden elde edilen faiz gelirlerinin tahakkuk esasına kazanılmamış bölümleri ayrıca gösterilmektedir. Şüpheli hale gelen factoring alacakları alacakların tahsil edilebilecek olan kısımlarından düşülmek suretiyle muhasebeleştirilmektedir.

Factoring işlemlerinden elde edilen ücret ve komisyonlar tahsil edildikleri veya ödendikleri zaman gelir tablosuna yansıtılmaktadır.

**Diğer faaliyet gelir ve giderleri**

Diğer gelir ve giderler tahakkuk esasına göre muhasebeleştirilirler.

**Finansman giderleri**

Finansman giderleri tahakkuk esasına göre muhasebeleştirilir.


**h. Kur Değişiminin Etkileri**

Şirket'in her işletmesinin solo mali tabloları faaliyette buldukları temel ekonomik çevrede geçerli olan para birimi (fonksiyonel para birimi) ile sunulmuştur. Her işletmenin mali durumu ve faaliyet sonuçları, Şirket'in fonksiyonel para birimi olan ve konsolide mali tablolar için sunum birimi olan TL cinsinden ifade edilmiştir.

Şirket tarafından kullanılan 31 Aralık 2014 ve 2013 tarihli kur bilgileri aşağıdaki gibidir:

	<u>31 Aralık 2014</u>	<u>31 Aralık 2013</u>
ABD Doları	2,3311	2,1343
Avro	2,8323	2,9397

Her bir işletmenin yasal kayıtlarında, yabancı para cinsinden (TL dışındaki para birimleri) muhasebeleştirilen işlemler, işlem tarihindeki kurlar kullanılarak Türk Lirası'na çevrilmektedir. Bilançoda yer alan dövize bağlı parasal varlık ve borçlar bilanço tarihinde geçerli olan kurlar kullanılarak Türk Lirası'na çevrilmişlerdir. Gerçeğe uygun değerden ölçülen yabancı para birimindeki parasal olmayan kalemler gerçeğe uygun değer belirlendiği tarihteki döviz kurları kullanılarak çevrilir. Tarihi maliyet cinsinden ölçülen yabancı para birimindeki parasal olmayan kalemler yeniden çevrilmezler. Parasal kalemlerin çevirimden ve dövizli işlemlerin tahsil ve tediyelerinden kaynaklanan kambiyo karları ve zararları gelir tablosunda yer almaktadır.



**BAYRAMOĞLU FAKTORİNG ANONİM ŞİRKETİ**  
**31ARALIK 2014 TARİHİNDE SONA EREN HESAP DÖNEMİNE AİT**  
**FİNANSAL TABLOLARA İLİŞKİN AÇIKLAYICI NOTLAR**  
(Tutarlar aksi belirtilmedikçe bin Türk Lirası (bin TL) olarak ifade edilmiştir.)

**NOT 2) FİNANSAL TABLOLARIN SUNUMUNA İLİŞKİN ESASLAR (Devamı)**

**2.4. Önemli Muhasebe Politikalarının Özeti (Devamı)**

**i. Hisse Başına Kazanç**

Hisse başına kazanç, net karın, yıl boyunca hisse senetlerinin ağırlıklı ortalama sayısına bölünmesi ile bulunmuştur.

Türkiye’de şirketler, sermayelerini, hissedarlarına geçmiş yıl karlarından dağıttıkları “bedelsiz hisse” yolu ile arttırabilmektedirler. Bu tip “bedelsiz hisse” dağıtımları, hisse başına kazanç hesaplamalarında, ihraç edilmiş hisse gibi değerlendirilir. Buna göre, bu hesaplamalarda kullanılan ağırlıklı ortalama hisse sayısı, söz konusu hisse senedi dağıtımlarının geçmişe dönük etkileri de dikkate alınarak bulunmuştur.

**j. Bilanço Tarihinden Sonraki Olaylar**

Bilanço tarihinden sonraki olaylar; kara ilişkin herhangi bir duyuru veya diğer seçilmiş finansal bilgilerin kamuya açıklanmasından sonra ortaya çıkmış olsalar bile, bilanço tarihi ile bilançonun yayımı için yetkilendirilme tarihi arasındaki tüm olayları kapsar.

Şirket, bilanço tarihinden sonraki düzeltme gerektiren olayların ortaya çıkması durumunda, mali tablolara alınan tutarları bu yeni duruma uygun şekilde düzeltir.

**k. Karşılıklar, Şarta Bağlı Yükümlülükler ve Şarta Bağlı Varlıklar**


TMS 37, “Karşılıklar, koşullu Borçlar ve Koşullu Varlıklara İlişkin Türkiye Muhasebe Standardı”nda belirtildiği üzere herhangi bir karşılık tutarının finansal tablolara alınabilmesi için; Şirket’in geçmiş olaylardan kaynaklanan mevcut bir hukuki veya taahhüde bağlı yükümlülüğün bulunması, bu yükümlülüğün yerine getirilmesi için ekonomik fayda içeren kaynakların işletmeden çıkmasının muhtemel olması ve söz konusu yükümlülük tutarının güvenilir bir biçimde tahmin edilebiliyor olması gerekmektedir. Söz konusu kriterler oluşmuşsa Şirket söz konusu hususları ilgili finansal tablolara ilişkin açıklayıcı notlarında açıklamaktadır. Paranın zaman değerinin etkisinin önemli olduğu durumlarda, karşılık tutarı; yükümlülüğün yerine getirilmesi için gerekli olması beklenen nakit çıkışlarının bugünkü değeri olarak belirlenir. Karşılıkların bugünkü değerlerine indirgenmesinde kullanılacak iskonto oranının belirlenmesinde, ilgili piyasalarda oluşan faiz oranı ile söz konusu yükümlülükle ilgili risk dikkate alınır.

Koşullu varlıklar gerçekleşmedikçe muhasebeleştirilmemekte ve sadece dipnotlarda açıklanmaktadır.

**l. Muhasebe Politikaları, Muhasebe Tahminlerinde Değişiklik ve Hatalar**

Muhasebe politikalarında yapılan önemli değişiklikler ve tespit edilen önemli muhasebe hataları geriye dönük olarak uygulanır ve önceki dönem mali tabloları yeniden düzenlenir. Şirket’in cari yıl içerisinde muhasebe politikalarında önemli bir değişiklik olmamıştır.

Muhasebe tahminlerindeki değişiklikler, yalnızca bir döneme ilişkin ise, değişikliğin yapıldığı cari dönemde, gelecek dönemlere ilişkin ise, hem değişikliğin yapıldığı dönemde hem de gelecek dönemde, ileriye yönelik olarak uygulanır. Şirket’in cari yıl içerisinde muhasebe tahminlerinde önemli bir değişikliği olmamıştır. Tespit edilen önemli muhasebe hataları geriye dönük olarak uygulanır ve önceki dönem finansal tabloları yeniden düzenlenir.





**BAYRAMOĞLU FAKTORİNG ANONİM ŞİRKETİ**  
**31ARALIK 2014 TARİHİNDE SONA EREN HESAP DÖNEMİNE AİT**  
**FİNANSAL TABLOLARA İLİŞKİN AÇIKLAYICI NOTLAR**  
**(Tutarlar aksi belirtilmedikçe bin Türk Lirası (bin TL) olarak ifade edilmiştir.)**

**NOT 2) FİNANSAL TABLOLARIN SUNUMUNA İLİŞKİN ESASLAR (Devamı)**

**2.4. Önemli Muhasebe Politikalarının Özeti (Devamı)**

**m. Kiralama İşlemleri**

**Kiralama - Kiralayan durumunda Şirket**

Mülkiyete ait risk ve kazanımların önemli bir kısmının kiracıya ait olduğu kiralama işlemi, finansal kiralama olarak sınıflandırılır. Diğer kiralamalar faaliyet kiralaması olarak sınıflanır. Finansal kiralama alacakları Şirket'in kiralamadaki net yatırım tutarında kaydedilir. Finansal kiralama geliri, Şirket'in finansal kiralama net yatırımına sabit bir faiz getirisi oranı sağlayacak şekilde muhasebe dönemlerine dağıtılır. Faaliyet kiralama gelirleri kira dönemi boyunca doğrusal yöntem ile gelir tablosuna kaydedilir. Kiralamanın gerçekleşmesi ve müzakere edilmesinde katlanılan doğrudan başlangıç maliyetleri de aynı şekilde kiralanan varlığın maliyetine dahil edilir ve doğrusal yöntem ile kira süresi boyunca itfa edilir.

**Kiralama - Kiracı durumunda Şirket**

Finansal kiralama ile elde edilen varlıklar, kiralama tarihindeki varlığın makul değerleriyle, ya da asgari kira ödemelerinin bugünkü değerinden düşük olanı kullanılarak aktifleştirilir. Aynı tutarda kiralayana karşı yükümlülük, bilançoda finansal kiralama yükümlülüğü olarak gösterilir. Finansal kiralama ödemeleri, finansman gideri ve finansal kiralama yükümlülüğündeki azalışı sağlayan anapara ödemesi olarak ayrılır ve böylelikle borcun geri kalan anapara bakiyesi üzerinden sabit bir oranda faiz hesaplanmasını sağlar. Finansal giderler, Şirket'in genel borçlanma politikası kapsamında ilgili varlıklara aktifleştirmenin haricinde gelir tablosuna kaydedilir. Faaliyet kiralamaları için yapılan ödemeler (kiralayandan kira işleminin gerçekleşebilmesi için alınan veya alınacak olan teşvikler de kira dönemi boyunca doğrusal yöntem ile gelir tablosuna kaydedilir), kira dönemi boyunca doğrusal yöntem ile gelir tablosuna kaydedilir.

Şirket'in bilanço tarihi itibarıyla finansal kiralama ve faaliyet kiralama işlemi bulunmamaktadır.


**n. Finansal Bilgilerin Bölümlere Göre Raporlanması**

Şirket sadece Türkiye'de ve sadece faktoring alanında faaliyet gösterdiği için finansal bilgilerini bölümlere göre raporlamamıştır.

**o. Kurum Kazancı Üzerinden Hesaplanan Vergiler**

Ertelenen vergi yükümlülüğü veya varlığı, varlıkların ve yükümlülüklerin mali tablolarda gösterilen tutarları ile yasal vergi matrahı hesabında dikkate alınan tutarları arasındaki geçici farklılıkların bilanço yöntemine göre vergi etkilerinin yasallaşmış vergi oranları dikkate alınarak hesaplanmasıyla belirlenmektedir. Ertelenen vergi yükümlülükleri vergilendirilebilir geçici farkların tümü için hesaplanırken, indirilebilir geçici farklardan oluşan ertelenen vergi varlıkları, gelecekte vergiye tabi kar elde etmek suretiyle bu farklardan yararlanmanın kuvvetle muhtemel olması şartıyla hesaplanmaktadır. Şerefiye veya işletme birleşmeleri dışında varlık veya yükümlülüklerin ilk defa mali tablolara alınmasından dolayı oluşan ve hem ticari hem de mali kar veya zarar etkilemeyen geçici zamanlama farklarına ilişkin ertelenen vergi yükümlülüğü veya varlığı hesaplanmaz.

Ertelenen vergi yükümlülükleri, Şirket'in geçici farklılıkların ortadan kalkmasını kontrol edebildiği ve yakın gelecekte bu farkın ortadan kalkma olasılığının düşük olduğu durumlar haricinde, bağlı ortaklık ve iştiraklerdeki yatırımlar ve iş ortaklıklarındaki paylar ile ilişkilendirilen vergilendirilebilir geçici farkların tümü için hesaplanır. Bu tür yatırım ve paylar ile ilişkilendirilen vergilendirilebilir geçici farklardan kaynaklanan ertelenen vergi varlıkları, yakın gelecekte vergiye tabi yeterli kar elde etmek suretiyle bu farklardan yararlanmanın kuvvetle muhtemel olması ve gelecekte bu farkların ortadan kalkmasının muhtemel olması şartıyla hesaplanmaktadır.



**BAYRAMOĞLU FAKTORİNG ANONİM ŞİRKETİ**  
**31 ARALIK 2014 TARİHİNDE SONA EREN HESAP DÖNEMİNE AİT**  
**FİNANSAL TABLOLARA İLİŞKİN AÇIKLAYICI NOTLAR**  
(Tutarlar aksi belirtilmedikçe bin Türk Lirası (bin TL) olarak ifade edilmiştir.)

**NOT 2) FİNANSAL TABLOLARIN SUNUMUNA İLİŞKİN ESASLAR (Devamı)**

**2.4. Önemli Muhasebe Politikalarının Özeti (Devamı)**

**Kurum Kazancı Üzerinden Hesaplanan Vergiler (Devamı)**

Ertelenen vergi varlığının kayıtlı değeri, her bir bilanço tarihi itibarıyla gözden geçirilir. Ertelenen vergi varlığının bir kısmının veya tamamının sağlayacağı faydanın elde edilmesine imkan verecek düzeyde mali kar elde etmenin muhtemel olmadığı ölçüde, ertelenen vergi varlığının kayıtlı değeri azaltılır.

Ertelenmiş vergi varlıkları ve yükümlülükleri varlıkların gerçekleşeceği veya yükümlülüklerin yerine getirildiği dönemde geçerli olması beklenen ve bilanço tarihi itibarıyla kanunlaşmış veya önemli ölçüde kanunlaşmış vergi oranları (vergi düzenlemeleri) üzerinden hesaplanır. Ertelenmiş vergi varlıkları ve yükümlülüklerinin hesaplanması sırasında, Şirket'in bilanço tarihi itibarıyla varlıklarının defter değerini geri kazanma ya da yükümlülüklerini yerine getirmesi için tahmin ettiği yöntemlerin vergi sonuçları dikkate alınır.

Ertelenmiş vergi varlıkları ve yükümlülükleri, cari vergi varlıklarıyla cari vergi yükümlülüklerini mahsup etme ile ilgili yasal bir hakkın olması veya söz konusu varlık ve yükümlülüklerin aynı vergi mercileri tarafından toplanan gelir vergisiyle ilişkilendirilmesi durumunda ya da Şirket'in cari vergi varlık ve yükümlülüklerini net bir esasa bağlı bir şekilde ödeme niyetinin olması durumunda mahsup edilir.

Doğrudan özkaynakta alacak ya da borç olarak muhasebeleştirilen kalemler (ki bu durumda onlara ilişkin ertelenmiş vergi de doğrudan özkaynakta muhasebeleştirilir) ile ilişkilendirilen ya da işletme birleşmelerinin ilk kayda alınmadan kaynaklananların haricindeki cari vergi ile döneme ait ertelenmiş vergi, gelir tablosunda gider ya da gelir olarak muhasebeleştirilir. İşletme birleşmelerinde, şerefiye hesaplanmasında ya da satın alınan, satın alınan bağlı ortaklığın tanımlanabilen varlık, yükümlülük ve şarta bağlı borçlarının gerçeğe uygun değerinde elde ettiği payın satın alım maliyetini aşan kısmının belirlenmesinde vergi etkisi göz önünde bulundurulur.

**e. Çalışanlara Sağlanan Faydalar / Kıdem Tazminatları**


Türkiye'de mevcut kanunlar ve toplu iş sözleşmeleri hükümlerine göre kıdem tazminatı, emeklilik veya işten çıkarılma durumunda ödenmektedir. Güncellenmiş olan TMS 19 Çalışanlara Sağlanan Faydalar Standardı ("TMS 19") uyarınca söz konusu türdeki ödemeler tanımlanmış emeklilik fayda planları olarak nitelendirilir.

Bilançoda muhasebeleştirilen kıdem tazminatı yükümlülüğü, gelir tablosuna alınmamış aktüeryal kazanç ve zararlar nispetinde düzeltilmesinden sonra kalan yükümlülüğün bugünkü değerini ifade eder.

Temel varsayım, her yıllık hizmet için belirlenen tavan karşılığının enflasyon ile orantılı olarak artmasıdır. Böylece uygulanan iskonto oranı enflasyonun beklenen etkilerinden arındırılmış gerçek oranı gösterir. Şirket'in kıdem tazminatı karşılığı, kıdem tazminatı tavanı her altı ayda bir ayarlandığı için, 31 Aralık 2014 tarihi itibarıyla geçerli olan olan 3.438 TL (2013: 3.254 TL) üzerinden hesaplanmaktadır.

**r. Nakit Akım Tablosu**

Şirket, net varlıklarındaki değişimleri, finansal yapısını ve nakit akımlarının tutar ve zamanlamasını değişen şartlara göre yönlendirme yeteneği hakkında mali tablo kullanıcılarına bilgi vermek üzere, diğer mali tablolarının ayrılmaz bir parçası olarak, nakit akım tablolarını düzenlemektedir.



**BAYRAMOĞLU FAKTORİNG ANONİM ŞİRKETİ**  
**31 ARALIK 2014 TARİHİNDE SONA EREN HESAP DÖNEMİNE AİT**  
**FİNANSAL TABLOLARA İLİŞKİN AÇIKLAYICI NOTLAR**  
(Tutarlar aksi belirtilmedikçe bin Türk Lirası (bin TL) olarak ifade edilmiştir.)

**NOT 3) NAKİT DEĞERLER**

	31.12.2014		31.12.2013	
	TP	YP	TP	YP
Kasa / Efektif	32	-	70	-
<b>TOPLAM</b>	<b>32</b>	<b>-</b>	<b>70</b>	<b>-</b>

**NOT 4) GERÇEĞE UYGUN DEĞER FARKI KAR/ZARARA YANSITILAN FİNANSAL VARLIKLAR (Net)**

Yoktur (31.12.2013 : Yoktur).

**NOT 5) BANKALAR**

	31.12.2014		31.12.2013	
	TP	YP	TP	YP
Vadesiz Mevduat	182	-	45	-
Vadeli Mevduat	-	-	-	-
<b>TOPLAM</b>	<b>182</b>	<b>-</b>	<b>45</b>	<b>-</b>

31 Aralık 2014 ve 31 Aralık 2013 tarihi itibarıyla bankalar hesabı vadesiz mevduatlardan oluşmaktadır.

**NOT 6) TERS REPO İŞLEMLERİNDEN ALACAKLAR**

Yoktur (31.12.2013 : Yoktur).

**NOT 7) SATILMAYA HAZIR FİNANSAL VARLIKLAR**


Yoktur (31.12.2013 : Yoktur).

**NOT 8) FAKTORİNG ALACAKLARI VE BORÇLARI**

**Factoring Alacakları**

31 Aralık 2014 ve 2013 tarihleri itibarıyla, factoring alacaklarının detayı aşağıdaki gibidir:

	31.12.2014		31.12.2013	
	TP	YP	TP	YP
Yurtiçi Factoring Alacakları	98.360	-	144.430	-
Kazanılmamış Faiz Gelirleri	(3.152)	-	(3.274)	-
<b>TOPLAM</b>	<b>95.208</b>	<b>-</b>	<b>141.156</b>	<b>-</b>




**BAYRAMOĞLU FAKTORİNG ANONİM ŞİRKETİ**  
**31 ARALIK 2014 TARİHİNDE SONA EREN HESAP DÖNEMİNE AİT**  
**FİNANSAL TABLOLARA İLİŞKİN AÇIKLAYICI NOTLAR**  
(Tutarlar aksi belirtilmedikçe bin Türk Lirası (bin TL) olarak ifade edilmiştir.)

**NOT 8) FAKTORİNG ALACAKLARI VE BORÇLARI (Devamı)**

*Factoring Alacakları (Devamı)*

Toplam factoring alacaklarının sektörel dağılımı aşağıdaki gibidir:

	31.12.2014	%	31.12.2013	%
Tarım Hayvancılık Ormancılık	205	<1	69	<1
Enerji Üreten Madenlerin Çıkarılması	204	<1	87	<1
Enerji Üretmeyen Madenlerin Çıkarılması	99	<1	550	<1
Balıkçılık	98	<1	-	<1
Gıda Meşrubat Ve Tütün Sanayi	7.000	6	19.555	13
Tekstil ve Tekstil Ürünleri Sanayi	3.093	3	1.100	1
Deri ve Deri Ürünleri Sanayi	1.674	1	464	<1
Ağaç ve Ağaç Ürünleri Sanayi	441	<1	676	<1
Kağıt Ham.ve Kağıt Ürünleri Basım Sanayi	245	<1	1.437	<1
Nükleer Yakıt Petrol Ür.Kömür Ür.Sanayi	2.392	9	17.615	12
Kimya ve Kimya Ürün. İle Sentetik Sanayi	15.775	19	23.375	17
Kauçuk ve Plastik Ürünleri Sanayi	725	<1	365	<1
Diğer Metal Dışı Madenler Sanayi	624	<1	785	1
Metal Ana Sanayi Ve İş. Madde Üretimi	1.152	1	1.747	1
Makine ve Techizat Sanayi	117	<1	945	1
Elektrikli ve Optik Aletler Sanayi	616	<1	4.237	3
Ulaşım Araçları Sanayi	232	<1	33	<1
Diğer İmalat Sanayi	716	<1	889	1
Elektrikli Gaz ve Su Kaynakları			-	<1
İnşaat	41.695	36	47.123	32
Ticaret	1.417	1	4.632	3
Otel ve Restoranlar(Turizm)	359	<1	125	<1
Taşımacılık Depolama Ve Haberleşme	8.866	8	9.335	7
Diğer Finansal Araçlar			-	-
Emlak Komisyon Kir. Ve İşl.Faaliyetleri	3.788	3	263	<1
Sağlık ve Sosyal Hizmetler	29	<1	78	<1
Diğer Toplumsal Sosyal Ve Kişisel Hizmetler	143	<1	215	<1
Diğer	6.655	8	8.730	6
Kazanılmamış Faiz Gelirleri (-)	(3.152)	3	(3.274)	-
	<b>95.208</b>	<b>100</b>	<b>141.156</b>	<b>100</b>



**BAYRAMOĞLU FAKTORİNG ANONİM ŞİRKETİ**  
**31 ARALIK 2014 TARİHİNDE SONA EREN HESAP DÖNEMİNE AİT**  
**FİNANSAL TABLOLARA İLİŞKİN AÇIKLAYICI NOTLAR**  
(Tutarlar aksi belirtilmedikçe bin Türk Lirası (bin TL) olarak ifade edilmiştir.)

**NOT 8) FAKTORİNG ALACAKLARI VE BORÇLARI (Devamı)**

*Factoring Borçları*

31 Aralık 2014 ve 2013 tarihleri itibarıyla, kısa vadeli factoring borçlarının detayı aşağıdaki gibidir:

	31.12.2014		31.12.2013	
	TP	YP	TP	YP
Factoring Borçları	175	-	6.522	-
<b>TOPLAM</b>	<b>175</b>	<b>-</b>	<b>6.522</b>	<b>-</b>

*Factoring borçları, factoring müşterileri adına tahsil edilmiş olup, henüz ilgili factoring müşterileri hesabına yatırılmamış tutarları ifade etmektedir.*

**NOT 9) TAKİPTEKİ ALACAKLAR**

	31.12.2014		31.12.2013	
	TP	YP	TP	YP
Takipteki Factoring Alacakları	56.978	-	54.534	-
Özel Karşılıklar	(48.737)	-	(52.868)	-
<b>TOPLAM</b>	<b>8.240</b>	<b>-</b>	<b>1.666</b>	<b>-</b>

31 Aralık 2014 ve 2013 tarihleri itibarıyla, takipteki factoring alacaklarının gecikme süreleri ve özel karşılık dağılımı aşağıdaki gibidir:


	31.Ara.14		31.Ara.13	
	Takipteki Factoring Alacağı	Ayrılan Karşılık	Takipteki Factoring Alacağı	Ayrılan Karşılık
Vadesi 3-6 ay geçen	2.088		1.128	
Vadesi 6-12 ay geçen	14.330		2.738	
Vadesi 1 yıl ve üzeri geçen	51.540	(59.717)	50.668	(52.868)
<b>TOPLAM</b>	<b>67.958</b>	<b>(59.717)</b>	<b>54.534</b>	<b>(52.868)</b>

Özel karşılıkların dönem içindeki hareketleri aşağıdaki gibidir:

	31.Ara.14	31.Ara.13
Dönembaşı Bakiyesi	52.868	28.181
Dönem İçinde Ayrılan Karşılık Tutarı	26.629	25.696
Dönem İçinde Çözülen Karşılıklar	(19.780)	(1.009)
<b>Yıl Sonu Bakiyesi</b>	<b>59.717</b>	<b>52.868</b>

**NOT 10) RİSKTEN KORUNMA AMAÇLI TÜREV FİNANSAL VARLIKLAR**

Yoktur (31.12.2013 : Yoktur).



**BAYRAMOĞLU FAKTÖRİNG ANONİM ŞİRKETİ**  
**31 ARALIK 2014 TARİHİNDE SONA EREN HESAP DÖNEMİNE AİT**  
**FİNANSAL TABLOLARA İLİŞKİN AÇIKLAYICI NOTLAR**  
(Tutarlar aksi belirtilmedikçe bin Türk Lirası (bin TL) olarak ifade edilmiştir.)

**NOT 11) VADEYE KADAR ELDE TUTULACAK YATIRIMLAR (Net)**

Yoktur (31.12.2013 : Yoktur).

**NOT 12) BAĞLI ORTAKLIKLAR (Net)**

Yoktur (31.12.2013 : Yoktur).

**NOT 13) İŞTİRAKLER (Net)**

	31.12.2014		31.12.2013	
	Kayıtlı Değer	% Hisse Oranı	Kayıtlı Değer	% Hisse Oranı
	TP		TP	
Bayramoğlu Sig. Arac. Ltd.Şti.	6	% 25	6	% 25
<b>TOPLAM</b>	<b>6</b>		<b>6</b>	

31 Aralık 2014 tarihi itibarıyla özkaynaktan pay alma yöntemiyle muhasebeleştirilen İştirak'in finansal tabloları 31 Aralık 2014 tarihi itibarıyla bağımsız denetime tabi tutulmamıştır.

Bayramoğlu Sigorta Aracılık Hizmetleri Ticaret Limited Şirketi'nin 31 Aralık 2014 tarihi itibarıyla bağımsız denetimden geçmemiş özet finansal verileri aşağıdaki gibidir;


	31.12.2014	31.12.2013
Kısa Vadeli Varlıklar	14	43
Uzun Vadeli Varlıklar	1	1
<b>Toplam Varlıklar</b>	<b>15</b>	<b>44</b>
Kısa Vadeli Yükümlülükler	1	18
Uzun Vadeli Yükümlülükler	0	-
Özkaynaklar	15	26
<b>Toplam yükümlülük ve özkaynaklar</b>	<b>15</b>	<b>44</b>

**NOT 14) İŞ ORTAKLIKLARI (Net)**

Yoktur (31.12.2013 : Yoktur).

**NOT 15) MADDİ DURAN VARLIKLAR (Net)**

	31.12.2013	31.12.2012
Demirbaşlar	384	374
Özel Maliyetler	447	447
Demirbaşlar Amortisman (-)	(349)	(329)
Özel Maliyetler Amortisman (-)	(447)	(447)
<b>TOPLAM</b>	<b>35</b>	<b>45</b>



**BAYRAMOĞLU FAKTORİNG ANONİM ŞİRKETİ**  
**31 ARALIK 2014 TARİHİNDE SONA EREN HESAP DÖNEMİNE AİT**  
**FİNANSAL TABLOLARA İLİŞKİN AÇIKLAYICI NOTLAR**  
(Tutarlar aksi belirtilmedikçe bin Türk Lirası (bin TL) olarak ifade edilmiştir.)

**NOT 15) MADDİ DURAN VARLIKLAR (Net) (Devamı)**

Maliyet	Demirbaşlar	Özel Maliyetler	Toplam
31.12.2013	374	447	821
Giriş	10	0	10
Çıkış	0	0	
31.12.2014	384	447	831
<b>Birikmiş Amortismanlar</b>			
31.12.2013	(329)	(447)	(776)
Giriş	(20)	0	(20)
Çıkış	0	0	
31.12.2014	(349)	(447)	(796)

31 Aralık 2014 tarihi itibarıyla maddi duran varlıklar üzerindeki sigorta tutarı yoktur. (2013: 450. TL) dir.

**NOT 16) MADDİ OLMAYAN DURAN VARLIKLAR (Net)**

	31.12.2013	31.12.2012
Haklar	41	41
Haklar İtfa Payı (-)	(41)	(41)
<b>TOPLAM</b>	-	-

**NOT 17) VERGİ VARLIK VE YÜKÜMLÜLÜKLERİ**

***Kurumlar Vergisi***


Şirket, Türkiye’de geçerli olan kurumlar vergisine tabidir. Şirketi’in cari dönem faaliyet sonuçlarına ilişkin tahmini vergi yükümlülükleri için ekli mali tablolarda gerekli karşılıklar ayrılmıştır.

Vergiye tabi kurum kazancı üzerinden tahakkuk ettirilecek kurumlar vergisi oranı, ticari kazancın tespitinde gider yazılan vergi matrahından indirilemeyen giderlerin eklenmesi ve yurtiçinde yerleşik şirketlerden alınan temettümler, vergiye tabi olmayan gelirler ve kullanılan yatırım indirimleri düşüldükten sonra kalan matrah üzerinden hesaplanmaktadır.

2014 yılında uygulanan vergi oranı %20’dir (2013: %20).

Türkiye’de geçici vergi üçer aylık dönemler itibarıyla hesaplanmakta ve tahakkuk ettirilmektedir. 2014 yılı kurum kazançlarının geçici vergi dönemleri itibarıyla vergilendirilmesi aşamasında kurum kazançları üzerinden %20 oranında geçici vergi hesaplanmıştır (2013: %20).

Zararlar, gelecek yıllarda oluşacak vergilendirilebilir kardan düşülmek üzere, maksimum 5 yıl taşınabilir. Ancak oluşan zararlar geriye dönük olarak, önceki yıllarda oluşan karlardan düşülemez.



**BAYRAMOĞLU FAKTORİNG ANONİM ŞİRKETİ**  
**31 ARALIK 2014 TARİHİNDE SONA EREN HESAP DÖNEMİNE AİT**  
**FİNANSAL TABLOLARA İLİŞKİN AÇIKLAYICI NOTLAR**  
(Tutarlar aksi belirtilmedikçe bin Türk Lirası (bin TL) olarak ifade edilmiştir.)

**NOT 17) VERGİ VARLIK VE YÜKÜMLÜLÜKLERİ (Devamı)**

Kurumlar Vergisi (Devamı)

Türkiye’de vergi değerlendirmesiyle ilgili kesin ve kati bir mutabakatlaşma prosedürü bulunmamaktadır. Şirketler ilgili yılın hesap kapama dönemini takip eden yıl 1 Nisan – 25 Nisan tarihleri arasında vergi beyannamelerini hazırlamaktadır. Vergi Dairesi tarafından bu beyannameler ve buna baz olan muhasebe kayıtları 5 yıl içerisinde incelenerek değiştirilebilir.

Gelir Vergisi Stopajı:

Kurumlar vergisine ek olarak, dağıtılması durumunda kar payı elde eden ve bu kar paylarını kurum kazançna dahil ederek beyan eden tam mükellef kurumlara ve yabancı şirketlerin Türkiye’deki şubelerine dağıtılanlar hariç olmak üzere kar payları üzerinden ayrıca gelir vergisi stopajı hesaplanması gerekmektedir. Gelir vergisi stopajı 24 Nisan 2003 tarihinden itibaren tüm şirketlerde %10 olarak ilan edilmiştir. Bu oran, 23 Temmuz 2006 tarihi itibarıyla %15 olarak değiştirilmiştir. Dağıtılmayıp sermayeye ilave edilen kar payları gelir vergisi stopajına tabi değildir.

Enflasyona Göre Düzeltilmiş Vergi Hesaplamaları:

2003 yılı ve önceki dönemlerde, sabit kıymetlerin ve buna bağlı olarak amortismanlarının senelik olarak yeniden değerlemeye tabi tutulmaları haricinde; vergiye esas dönem karı enflasyona göre düzeltilmiş tutarları üzerinden hesaplanmamaktaydı. 30 Aralık 2003 tarih ve 25332 sayılı Resmi Gazete’de yayımlanan 5024 sayılı Kanun ile Türkiye’de enflasyon muhasebesi uygulamasının 2005 yılı ve sonraki dönemlerde geçerli olacak şekilde; enflasyon oranının kanunda belirlenen sınırlara ulaşması durumunda uygulanmasını gerekmektedir.

Vergi mevzuatındaki enflasyon muhasebesi ilkeleri TMS 29 “Yüksek Enflasyonlu Ekonomilerde Finansal Raporlama” standardındaki hükümlerden önemli ölçüde farklılık göstermemektedir. 31 Aralık 2004 yılı itibarıyla enflasyon belirli kriterleri aştığı için 5024 sayılı kanuna göre Şirket enflasyon düzeltmesi yapmış olup bu bakiyeler 1 Ocak 2005 tarihi itibarıyla yasal kayıtlar için açılış bakiyesi olarak alınmıştır. 2013 ve 2012 yılında kanunun belirlediği kriterler gerçekleşmediği için Şirket’in 2014 ve 2013 tarihli yasal mali tablolarına enflasyon muhasebesi uygulanmamıştır.


Ertelenmiş Vergi:

Şirket vergiye esas yasal mali tabloları ile Türkiye Finansal Raporlama Standartları’na (“TFRS”) göre hazırlanmış mali tabloları arasındaki farklılıklardan kaynaklanan geçici zamanlama farkları için ertelenmiş vergi aktif ve pasifini muhasebeleştirilmektedir. Söz konusu farklılıklar genellikle bazı gelir ve gider kalemlerinin vergiye esas tutarları ile TFRS’ ye göre hazırlanan mali tablolarında farklı dönemlerde yer almasından kaynaklanmakta olup aşağıda açıklanmaktadır.

Zamanlama farklılıkları, muhasebe ve vergi amaçlı kaydedilen gelir ve giderlerin yıllar arasında meydana gelen farklarından kaynaklanmaktadır. Zamanlama farklılıkları, maddi varlıklar, maddi olmayan duran varlıklar, stoklar, kıdem tazminatı karşılığı, ticari alacak ve borçların reeskontu ile hediye puan karşılığı tutarları üzerinden hesaplanmaktadır.

Ertelenmiş vergi hesaplamalarında kullanılan vergi oranı %20’dir. ( 2013: %20).

	31.12.2014	31.12.2013
Ertelenmiş Vergi Varlıkları	178	209
Ertelenmiş Vergi Yükümlülüğü	0	0
<b>TOPLAM</b>	<b>178</b>	<b>209</b>





**BAYRAMOĞLU FAKTORİNG ANONİM ŞİRKETİ**  
**31 ARALIK 2014 TARİHİNDE SONA EREN HESAP DÖNEMİNE AİT**  
**FİNANSAL TABLOLARA İLİŞKİN AÇIKLAYICI NOTLAR**  
(Tutarlar aksi belirtilmedikçe bin Türk Lirası (bin TL) olarak ifade edilmiştir.)

**NOT 17) VERGİ VARLIK VE YÜKÜMLÜLÜKLERİ (Devamı)**

31 Aralık 2014 ve 2013 tarihleri itibarıyla ödenecek kurumlar vergisi aşağıdaki gibidir:

	31.Ara.14	31.Ara.13
Cari Kurumlar Vergisi Gideri	(1.302)	(996)
Ertelenmiş Vergi Geliri / Gideri (-)	(31)	162
	<u>(1.333)</u>	<u>(834)</u>

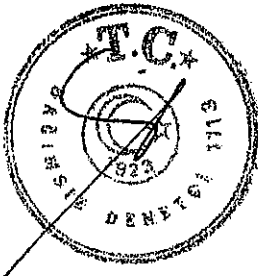
31 Aralık 2014 ve 2013 tarihleri itibarıyla ödenecek kurumlar vergisi aşağıdaki gibidir:

	31.12.2014	31.12.2013
Cari Dönem Kurumlar Vergisi Karşılığı	(1.302)	(996)
Dönem İçinde Ödenen Geçici Vergi	660	913
	<u>(643)</u>	<u>(83)</u>

<u>Ertelenmiş Vergi Varlıkları/(Yükümlülükleri) Matrahları</u>	31.12.2014	31.12.2013
Kıdem Tazminatı Düzeltmesi	(140)	93
İzin karşılıkları Düzeltmesi	58	0
Ertelenmiş Finansman Düzeltmesi	980	966
Amortisman ve İtfa Payı Düzeltmesi	(6)	(13)
<u>Ertelenmiş Vergi Varlıkları/(Yükümlülükleri) Matrahı, net</u>	<u>892</u>	<u>1.046</u>
Kıdem Tazminatı Düzeltmesi	(28)	19
İzin karşılıkları Düzeltmesi	12	0
Ertelenmiş Finansman Düzeltmesi	196	193
Amortisman ve İtfa Payı Düzeltmesi	(1)	(3)
<u>Ertelenmiş Vergi Varlığı/(Yükümlülüğü), (net)</u>	<u>178</u>	<u>209</u>

**NOT 18) PEŞİN ÖDENEN GİDERLER**

	31.12.2014		31.12.2013	
	TP	YP	TP	YP
Peşin Ödenen Giderler	5	-	7	-
Personel Avansları	57	-	42	-
<b>TOPLAM</b>	<b>62</b>	<b>-</b>	<b>49</b>	<b>-</b>



**BAYRAMOĞLU FAKTORİNG ANONİM ŞİRKETİ**  
**31 ARALIK 2014 TARİHİNDE SONA EREN HESAP DÖNEMİNE AİT**  
**FİNANSAL TABLOLARA İLİŞKİN AÇIKLAYICI NOTLAR**  
(Tutarlar aksi belirtilmedikçe bin Türk Lirası (bin TL) olarak ifade edilmiştir.)

**NOT 19) DİĞER AKTİFLER**

	31.12.2014		31.12.2013	
	TP	YP	TP	YP
Alınan Çekler (*)	3.957	-	-	-
Diğer	59	-	60	-
Ortaklardan Alacaklar (Not 39)	9.336	-	6.013	-
Avanslar	36	-	-	-
<b>TOPLAM</b>	<b>13.388</b>	<b>-</b>	<b>6.073</b>	<b>-</b>

*Şirket, Ortaklardan alacaklar tutarı için adat hesaplaması yapmamaktadır.  
(\* ) İlgili tutar , Şirket'in senede bağlanmış uzun vadeli faktoring alacaklarından oluşmaktadır.*

**NOT 20) ALIM SATIM AMAÇLI TÜREV FİNANSAL YÜKÜMLÜLÜKLER**

Yoktur (31.12.2013 : Yoktur).

**NOT 21) ALINAN KREDİLER**

	31.12.2014		31.12.2013	
	TP	YP	TP	YP
Banka Kredileri	19.151	-	50.289	-
<b>TOPLAM</b>	<b>19.151</b>	<b>-</b>	<b>50.289</b>	<b>-</b>

*31 Aralık 2014 ve 2013 tarihleri itibarıyla banka kredileri hesabının tamamı rotatif kredilerden oluşmakta olup, kredilere ait tutar ve faiz oranı bilgileri aşağıdaki gibidir.*

Banka Adı	Kredi Türü	31.12.2014		31.12.2013	
		Kredi Tutarı	Ortalama Faiz Oranı	Kredi Tutarı	Ortalama Faiz Oranı
Türk Ekonomi Bankası	Rotatif	0		12.880	% 11
Finansbank	Rotatif	9.770	11%	12.245	% 8
Vakıfbank	Rotatif	0		5.556	% 11
İşbank	Rotatif	6.957	10%	5.970	% 10.9
Turkishbank	Rotatif	0		5.462	% 10.8
Tekstilbank	Rotatif	2.424	12%	6.276	% 10.6
Odeabank	Rotatif	0		1.900	% 10.5
<b>Toplam</b>		<b>19.151</b>		<b>50.289</b>	


*Şirket, 31 Aralık 2014 tarihi itibarıyla kredilere teminat olması amacıyla 40.792 TL tutarıdaki çek ve senedi bankalara teminata vermiştir.*

**NOT 22) KİRALAMA İŞLEMLERİNDEN BORÇLAR**

Yoktur (31.12.2012 : Yoktur).

**NOT 23) İHRAÇ EDİLEN MENKUL KIYMETLER (Net)**

Yoktur (31.12.2012 : Yoktur).



**BAYRAMOĞLU FAKTORİNG ANONİM ŞİRKETİ**  
**31 ARALIK 2014 TARİHİNDE SONA EREN HESAP DÖNEMİNE AİT**  
**FİNANSAL TABLOLARA İLİŞKİN AÇIKLAYICI NOTLAR**  
(Tutarlar aksi belirtilmedikçe bin Türk Lirası (bin TL) olarak ifade edilmiştir.)

**NOT 24) MUHTELİF BORÇLAR**

	31.12.2014		31.12.2013	
	TP	YP	TP	YP
Alacaklı Geçici hesaplar	427	-	-	-
Ödenecek Diğer Borçlar	2.979	-	136	-
<b>TOPLAM</b>	<b>3.406</b>	<b>-</b>	<b>136</b>	<b>-</b>

**NOT 25) DİĞER YABANCI KAYNAKLAR**

Yoktur (31.12.2012 : Yoktur).

**NOT 26) RİSKTEN KORUNMA AMAÇLI TÜREV FİNANSAL YÜKÜMLÜLÜKLER**

Yoktur (31.12.2012 : Yoktur).

**NOT 27) ÖDENECEK VERGİ VE YÜKÜMLÜLÜKLER**

31 Aralık 2013 ve 2012 tarihleri itibarıyla, ödenecek vergi ve yükümlülüklerin detayı aşağıdaki gibidir:

	31.12.2014		31.12.2013	
	TP	YP	TP	YP
Ödenecek Gelir Vergisi	32	-	27	-
Ödenecek Primler	31	-	32	-
Ödenecek BSMV	142	-	117	-
<b>TOPLAM</b>	<b>206</b>	<b>-</b>	<b>176</b>	<b>-</b>

**NOT 28) BORÇ VE GİDER KARŞILIKLARI**

31 Aralık 2014 ve 2013 tarihleri itibarıyla, borç ve gider karşılıklarının detayı aşağıdaki gibidir:

	31.12.2014		31.12.2013	
	TP	YP	TP	YP
Çalışan Hakları Yük. Karşılığı(Kıdem Tazminatı)	205	-	241	-
Çalışan Hakları Yük. Karşılığı(İzin Karşılığı)	58	-	-	-
<b>TOPLAM</b>	<b>263</b>	<b>-</b>	<b>241</b>	<b>-</b>

Yürürlükteki İş Kanunu hükümleri uyarınca, çalışanlardan kıdem tazminatına hak kazanacak şekilde iş sözleşmesi sona erenlere, hak kazandıkları yasal kıdem tazminatlarının ödenmesi yükümlülüğü vardır. Ayrıca, halen yürürlükte bulunan 506 sayılı Sosyal Sigortalar Kanununun 6 Mart 1981 tarih, 2422 sayılı ve 25 Ağustos 1999 tarih, 4447 sayılı yasalar ile değişik 60'ncü maddesi hükmü gereğince kıdem tazminatını alarak işten ayrılma hakkı kazananlara da yasal kıdem tazminatlarını ödeme yükümlülüğü bulunmaktadır.

31 Aralık 2014 tarihi itibarıyla ödenecek kıdem tazminatı, aylık 3.438 TL (2013: 3.254 TL) tavanına tabidir. Kıdem tazminatı yükümlülüğü yasal olarak herhangi bir fonlamaya tabi değildir.



**BAYRAMOĞLU FAKTORİNG ANONİM ŞİRKETİ**  
**31 ARALIK 2014 TARİHİNDE SONA EREN HESAP DÖNEMİNE AİT**  
**FİNANSAL TABLOLARA İLİŞKİN AÇIKLAYICI NOTLAR**

(Tutarlar aksi belirtilmedikçe bin Türk Lirası (bin TL) olarak ifade edilmiştir.)

**NOT 28) BORÇ VE GİDER KARŞILIKLARI (Devamı)**

Kıdem tazminatı yükümlülüğü, şirketin çalışanların emekli olmasından doğan gelecekteki olası yükümlülüğün bugünkü değerinin tahminine göre hesaplanır. TMS 19 ("Çalışanlara Sağlanan Faydalar"), şirketin yükümlülüklerini tanımlanmış fayda planları kapsamında aktüeryal yöntemleri kullanılarak geliştirilmesini öngörür. Buna uygun olarak, toplam yükümlülüklerin hesaplanmasında kullanılan aktüeryal varsayımlar aşağıda belirtilmiştir:

Esas varsayım, her hizmet yılı için olan azami yükümlülüğün enflasyona paralel olarak artmasıdır. Dolayısıyla, uygulanan iskonto oranı, gelecek enflasyon etkilerinin düzeltilmesinden sonraki beklenen reel oranı ifade eder. 31 Aralık 2014 tarihi itibarıyla, ekli mali tablolarda karşılıklar, çalışanların emekliliğinden kaynaklanan geleceğe ait olası yükümlülüğünün bugünkü değeri tahmin edilerek hesaplanır. 31 Aralık 2014 tarihi itibarıyla karşılıklar %2,61 reel iskonto oranı ile hesaplanmıştır (31 Aralık 2013: %3,67 reel iskonto oranı). Kıdem tazminatı tavanı altı ayda bir revize olup, Şirket'in kıdem tazminatı karşılığının hesaplanmasında 01 Temmuz 2014 tarihinde geçerli olan 3.438 TL olan tavan tutarı göz önüne alınmıştır.

	31.12.2014	31.12.2013
Dönem Başı Bakiyesi	241	195
Dönem İçinde Ayrılan Karşılık	40	103
Dönem İçinde Ödenen Yükümlülük (-)	(18)	(57)
<b>Toplam Çalışan Hakları Yük. Karşılığı</b>	<b>263</b>	<b>241</b>

**NOT 29) SATIŞ AMAÇLI ELDE TUTULAN VE DURDURULAN FAALİYETLERE İLİŞKİN DURAN VARLIK BORÇLARI (Net)**

Yoktur (31.12.2013 : Yoktur).


**NOT 30) SERMAYE BENZERİ KREDİLER**

Yoktur (31.12.2013 : Yoktur).

**NOT 31) ÖZKAYNAKLAR**

**Ödenmiş Sermaye**

Ad-Soyad Unvan	Pay Oranı (%)		Pay Tutarı (TL)	
	2014	2013	2014	2013
Vahit TANRIVERDİ	35	35	29.750	29.750
Gülten TANRIVERDİ	30	30	25.500	25.500
Bihter (Bulut) TANRIVERDİ	9,99	9,99	8.492	8.492
Meryem GÖKTAŞ	10	10	8.500	8.500
Bayram TANRIVERDİ	15	15	12.750	12.750
Okan ERGENÇ	0,01	0,01	9	9
<b>GENEL TOPLAM</b>	<b>100</b>	<b>100</b>	<b>85.000</b>	<b>85.000</b>



**BAYRAMOĞLU FAKTORİNG ANONİM ŞİRKETİ**  
**31 ARALIK 2014 TARİHİNDE SONA EREN HESAP DÖNEMİNE AİT**  
**FİNANSAL TABLOLARA İLİŞKİN AÇIKLAYICI NOTLAR**  
(Tutarlar aksi belirtilmedikçe bin Türk Lirası (bin TL) olarak ifade edilmiştir.)

**NOT 31) ÖZKAYNAKLAR (Devamı)**

**Kar Yedekleri**

	31.12.2014	31.12.2013
I. Tertip Yasal Yedek Akçe	4.748	4.748
II. Tertip Yasal Yedek Akçe	109	109
<b>TOPLAM</b>	<b>4.857</b>	<b>4.857</b>

**Kar veya Zarar**

	31.12.2014	31.12.2013
Geçmiş Yıllar Karları	2.053	15.143
Dönem Net Karı Zararı	1.578	(13.090)
<b>TOPLAM</b>	<b>3.631</b>	<b>2.053</b>

**Kar veya Zararda Yeniden Sınıflandırılmayacak Giderler**


	31.12.2014	31.12.2013
Tanımlanmış Fayda Planları Yeniden Ölçüm Kazanç / (Kayıpları)	(57)	(48)
Ertelenmiş vergi	11	10
<b>TOPLAM</b>	<b>(46)</b>	<b>(38)</b>

**NOT 32) ESAS FAALİYET GELİRLERİ**

31 Aralık 2014 ve 2013 tarihlerinde sona eren hesap dönemlerinde esas faaliyet gelirlerinin detayı aşağıdaki gibidir:

	31.12.2014	31.12.2013
Faktoring Alacaklarından Alınan Faizler	24.299	17.010
Faktoring Alacaklarından Alınan Ücret Ve Komisyonlar	181	-
Komisyon gelirleri	2.208	3.414
<b>TOPLAM</b>	<b>26.689</b>	<b>20.424</b>

Şirket, 31 Aralık 2014 tarihinde sona eren hesap dönemindeki faktoring işlemlerinden elde ettiği komisyon ve masraf gelirlerinin tamamını "Dönemsellik ilkesini" dikkate almadan gelir tablosuna yansıtmıştır. Bununla birlikte, Şirket, 31 Aralık 2013 tarihinde sona eren hesap dönemindeki faktoring işlemlerinden elde ettiği faiz, komisyon ve masraf gelirlerinin tamamını "Dönemsellik ilkesini" dikkate almadan gelir tablosuna yansıtmıştır.



**BAYRAMOĞLU FAKTORİNG ANONİM ŞİRKETİ**  
**31 ARALIK 2014 TARİHİNDE SONA EREN HESAP DÖNEMİNE AİT**  
**FİNANSAL TABLOLARA İLİŞKİN AÇIKLAYICI NOTLAR**  
(Tutarlar aksi belirtilmedikçe bin Türk Lirası (bin TL) olarak ifade edilmiştir.)

**NOT 33) ESAS FAALİYET GİDERLERİ**

31 Aralık 2014 ve 2013 tarihlerinde sona eren hesap dönemlerinde esas faaliyet giderlerinin detayı aşağıdaki gibidir:

	31.12.2014	31.12.2013
İlan ve Reklam Giderleri	25	2
Temsil Ağırlama Giderleri	4	9
Denetim Ücreti	10	9
Yemek Giderleri	21	20
Bilgi İşlem Giderleri	69	46
Personel Giderleri	1.613	1.639
Kıdem Tazminatı ve İzin Karşılık Giderleri	92	39
Haberleşme Giderleri	90	108
Bakım Onarım Giderleri	5	16
Elektrik, Su, Isınma Giderleri	45	44
Kira Giderleri	1.019	1.054
Mahkeme ve Noter Giderleri	31	9
Havale ve Tahsil Komisyon Giderleri	110	127
Müşavirlik Giderleri	68	74
Taşıt Araç Giderleri	152	139
Vergi Resim Harç Giderleri	852	307
Amortisman Giderleri	1	27
Diğer Çeşitli Giderler	524	356
<b>TOPLAM</b>	<b>4.732</b>	<b>4.025</b>


31 Aralık 2014 ve 2013 tarihlerinde sona eren yıllarda esas faaliyet giderleri içinde yer alan personel giderlerinin detayı aşağıdaki gibidir:

	31.12.2014	31.12.2013
Brüt Ücretler	1.349	1.397
SSK İşveren Payı ve SGD Primi	234	203
Diğer Personel Giderleri (İhbar ve Kıdem Taz)	30	39
<b>TOPLAM</b>	<b>1.613</b>	<b>1.639</b>

**NOT 34) DİĞER FAALİYET GELİRLERİ**

31 Aralık 2014 ve 2013 tarihlerinde sona eren hesap dönemlerinde diğer faaliyet gelirlerinin detayı aşağıdaki gibidir:

	31.12.2014	31.12.2013
Bankalardan Alınan Faizler	14	6
Kambiyo İşlemleri Karı	1	25
Konusu Kalmayan Karşılıklar	11.297	-
Diğer Gelirler	108	715
<b>TOPLAM</b>	<b>11.420</b>	<b>746</b>



**BAYRAMOĞLU FAKTORİNG ANONİM ŞİRKETİ**  
**31 ARALIK 2014 TARİHİNDE SONA EREN HESAP DÖNEMİNE AİT**  
**FİNANSAL TABLOLARA İLİŞKİN AÇIKLAYICI NOTLAR**  
(Tutarlar aksi belirtilmedikçe bin Türk Lirası (bin TL) olarak ifade edilmiştir.)

**NOT 35) FİNANSMAN GİDERLERİ**

31 Aralık 2014 ve 2013 tarihlerinde sona eren hesap dönemlerinde finansman giderlerinin detayı aşağıdaki gibidir:

	31.12.2014	31.12.2013
Önceki Dönem Reeskont İptali	(4.436)	0
Kullanılan Kredilere Verilen Faizler	(3.442)	(3.542)
<b>TOPLAM</b>	<b>(7.878)</b>	<b>(3.542)</b>

**NOT 36) TAKİPTEKİ ALACAKLARA İLİŞKİN ÖZEL KARŞILIKLAR**

31 Aralık 2014 ve 2013 tarihlerinde sona eren hesap dönemlerinde takipteki alacaklara ilişkin karşılıkların detayı aşağıdaki gibidir:

	31.12.2014	31.12.2013
Özel Karşılık Gideri	(22.587)	(25.842)
<b>TOPLAM</b>	<b>(22.587)</b>	<b>(25.842)</b>

**NOT 37) DİĞER FAALİYET GİDERLERİ**

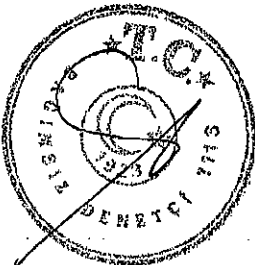
31 Aralık 2014 ve 2013 tarihlerinde sona eren hesap dönemlerinde diğer faaliyet giderlerinin detayı aşağıdaki gibidir:

	31.12.2014	31.12.2013
Kambiyo İşlemleri Zararı	0	(17)
<b>TOPLAM</b>	<b>0</b>	<b>(17)</b>

**NOT 38) HİSSE BAŞINA KAR / (ZARAR)**

31 Aralık 2014 ve 2013 tarihlerinde sona eren hesap dönemlerinde hisse başına kar hesaplaması aşağıdaki gibidir:

	31.12.2014	31.12.2013
Hisselerin Adedi	85.000	85.000
Net Dönem Karı (Bin TL)	1.578	(13.090)
Hisse Başına Kazanç (Bin TL)	0,02	(0,15)



**BAYRAMOĞLU FAKTORİNG ANONİM ŞİRKETİ**  
**31 ARALIK 2014 TARİHİNDE SONA EREN HESAP DÖNEMİNE AİT**  
**FİNANSAL TABLOLARA İLİŞKİN AÇIKLAYICI NOTLAR**  
(Tutarlar aksi belirtilmedikçe bin Türk Lirası (bin TL) olarak ifade edilmiştir.)

**NOT 39) İLİŞKİLİ TARAF AÇIKLAMALARI**

31 Aralık 2014 ve 2013 tarihleri itibarıyla, ilişkili taraflardan alacak ve borçların detayı aşağıdaki gibidir:

**Kısa Vadeli Alacaklar**

	31.12.2014	31.12.2013
Vahit Tanrıverdi	7.602	5.352
Bayram Tanrıverdi	2258	661
<b>TOPLAM</b>	<b>9.860</b>	<b>6.013</b>

**Kısa Vadeli Borçlar**

	31.12.2014	31.12.2013
Bayramoğlu Holding A.Ş.	207	86
<b>TOPLAM</b>	<b>207</b>	<b>86</b>

İlişkili taraflara ödenen kira giderleri toplamı aşağıdaki gibidir;

	31.12.2014	31.12.2013
Bayramoğlu Holding A.Ş.	988	420
<b>TOPLAM</b>	<b>988</b>	<b>420</b>

İlişkili taraflara ödenen diğer giderler toplamı aşağıdaki gibidir;

	31.12.2014	31.12.2013
Bayramoğlu Holding A.Ş.	228	565
<b>TOPLAM</b>	<b>228</b>	<b>565</b>

**Üst Yönetim Kadrosuna Ait Ücretler ve Menfaatler Toplamı:**

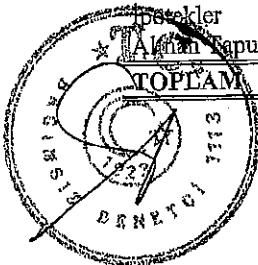
Şirket'in 31 Aralık 2014 tarihinde sona eren hesap döneminde yönetim kurulu ve üst yönetime sağladığı ticret ve benzeri menfaatlerin toplam tutarı 456- TL'dir. (31 Aralık 2013: 485 -TL).

**NOT 40) KOŞULLU VARLIK VE YÜKÜMLÜLÜKLER**

**Alınan Teminatlar**

31 Aralık 2014 ve 2013 tarihleri itibarıyla, Şirket'in faktoring alacaklarına karşılık alınan teminatlar aşağıdaki gibidir;

	31.12.2014		31.12.2013	
	TP	YP	TP	YP
Müşteri Çek / Senetleri	171.117		139.611	
Alınan Temlikler	37.728		38.738	
İpsadlar	32.540		29.540	
Alınan Sepular	120		120	
<b>TOPLAM</b>	<b>241.505</b>	<b>0</b>	<b>208.009</b>	<b>0</b>





**BAYRAMOĞLU FAKTORİNG ANONİM ŞİRKETİ**  
**31 ARALIK 2014 TARİHİNDE SONA EREN HESAP DÖNEMİNE AİT**  
**FİNANSAL TABLOLARA İLİŞKİN AÇIKLAYICI NOTLAR**  
(Tutarlar aksi belirtilmedikçe bin Türk Lirası (bin TL) olarak ifade edilmiştir.)

**NOT 40) KOŞULLU VARLIK VE YÜKÜMLÜLÜKLER (Devamı)**

**Verilen Teminat Mektupları**

31 Aralık 2014 tarihi itibarıyla Şirket'in mahkemelere vermiş olduğu 2.228 TL tutarında teminat mektubu bulunmaktadır (2013: 1.055-TL).

**Teminata Verilen Çek ve Senetler**

Şirket, 31 Aralık 2014 tarihi itibarıyla kredilere teminat olması amacıyla 40.792 TL tutarındaki çek ve senedi bankalara teminata vermiştir.

**NOT 41) FİNANSAL ARAÇLARDAN KAYNAKLANAN RİSKLERİN NİTELİĞİ VE DÜZEYİ**

Şirket, sermaye yönetiminde, bir yandan faaliyetlerinin sürekliliğini sağlamaya çalışırken, diğer yandan da borç ve özkaynak dengesini en verimli şekilde kullanarak karını artırmayı hedeflemektedir.

Şirket faaliyetleri sırasında aşağıdaki çeşitli risklere maruz kalmaktadır. (Kredi Riski, Likidite Riski, Piyasa Riski)

Şirket Yönetim Kurulu, Şirket'in risk yönetimi çerçevesinin kurulmasından ve gözetiminden genel olarak sorumluluk sahibidir. Şirket'in risk yönetimi politikaları Şirket'in maruz kalabileceği riskleri belirlemek ve maruz kalabileceği riskleri analiz etmek için oluşturulmuştur. Risk yönetimi politikalarının amacı Şirket'in riskleri için uygun risk limit kontrolleri oluşturmak, riskleri izlemek ve limitlere bağlı kalmaktır. Şirket çeşitli eğitim ve yönetim standartları ve süreçleri yoluyla, disiplinli ve yapıcı bir kontrol ortamı yaratarak, tüm çalışanların rollerini ve sorumluluklarını anlamasına yardımcı olmaktadır.

**Sermaye Risk Yönetimi**


Şirket, sermaye yönetiminde, bir yandan faaliyetlerinin sürekliliğini sağlamaya çalışırken, diğer yandan da borç ve özkaynak dengesini en verimli şekilde kullanarak karını artırmayı hedeflemektedir.

Şirket'in sermaye yapısı Not: 21'de açıklanan kredileri de içeren borçlar, nakit ve bankalar ve Not:31'de açıklanan çıkarılmış sermaye, yedekler ve geçmiş yıl kazançlarını içeren özkaynak kalemlerinden oluşmaktadır.

Şirket'in genel stratejisi önceki dönemden bir farklılık göstermemektedir.

**Kredi Riski**

Şirket faktoring işlemlerinden dolayı kredi riskine maruz kalmaktadır. Şirket'in Kredi İzleme ve Krediler departmanları kredi riskinin yönetiminden sorumludur. Şirket finansal varlıkları için belirli miktarda teminat talep etmektedir. Kredi risk yönetiminde ağırlıklı olarak kredi tahsis öncesi ve kredi izleme öncesi yöntemler geliştirilmiş olup yönetimin mevcut bir kredi politikası vardır ve kredi riski sürekli olarak takip edilmektedir. Kredi tahsis kısıtlarını taşımayan firmalar ile kredi ilişkisi başlatılmamaktadır. Kredi komitesi yetkilerine göre talep edilen tüm kredi teklifleri değerlendirilmektedir. Bununla birlikte tahsis edilmiş kredilerin izlemesine yönelik olarak erken uyarı sistemleri geliştirilmiş olup dönemler itibari ile ilgili çalışmalar ve müşteri kredibilitesi ölçülmesi de yapılmaktadır. Kredi komitesi her hafta toplanmakta olup kredi değerlendirmeleri yapmaktadır.




**BAYRAMOĞLU FAKTORİNG ANONİM ŞİRKETİ**  
**31 ARALIK 2014 TARİHİNDE SONA EREN HESAP DÖNEMİNE AİT**  
**FINANSAL TABLOLARA İLİŞKİN AÇIKLAYICI NOTLAR**  
(Tutarlar aksi belirtilmedikçe bin Türk Lirası (bin TL) olarak ifade edilmiştir.)

**NOT 41) FİNANSAL ARAÇLARDAN KAYNAKLANAN RİSKLERİN NİTELİĞİ VE DÜZEYİ (Devamı)**

**Kredi Riski (Devamı)**

31.12.2014	Alacaklar			
	Faktoring Alacakları ve Takipteki Alacaklar		Diğer Alacaklar	
	İlişkili Taraf	Diğer Taraf	İlişkili Taraf	Diğer Taraf
Raporlama tarihi itibarıyla maruz kalınan azami kredi riski (A+B+C+D+E)		103.449	9.860	
- Azami riskin teminat, vs ile güvence altına alınmış kısmı		241.505		
A. Vadesi geçmemiş ya da değer düşüklüğüne uğramamış finansal varlıkların net defter değeri		95.208	9.860	
B. Koşulları yeniden görülmüş bulunan, aksi takdirde vadesi geçmiş veya değer düşüklüğüne uğramış sayılacak finansal varlıkların net defter değeri				
C. Vadesi geçmiş ancak değer düşüklüğüne uğramamış varlıkların net defter değeri				
- Teminat, vs ile güvence altına alınmış kısmı				
D. Değer düşüklüğüne uğrayan varlıkların net defter değerleri		8.240		
- Vadesi geçmiş (brüt defter değeri)		67.958		
- Değer düşüklüğü (-)		(59.717)		
- Net değer teminat, vs ile güvence altına alınmış kısmı				
- Vadesi geçmemiş (brüt defter değeri)				
- Değer düşüklüğü (-)				
- Net değer teminat, vs ile güvence altına alınmış kısmı				
E. Bilanço dışı kredi riski içeren unsurlar				

31.12.2013	Alacaklar			
	Faktoring Alacakları ve Takipteki Alacaklar		Diğer Alacaklar	
	İlişkili Taraf	Diğer Taraf	İlişkili Taraf	Diğer Taraf
Raporlama tarihi itibarıyla maruz kalınan azami kredi riski (A+B+C+D+E)		142.822		6.073
- Azami riskin teminat, vs ile güvence altına alınmış kısmı		208.009		
A. Vadesi geçmemiş ya da değer düşüklüğüne uğramamış finansal varlıkların net defter değeri		141.156		6.073
B. Koşulları yeniden görülmüş bulunan, aksi takdirde vadesi geçmiş veya değer düşüklüğüne uğramış sayılacak finansal varlıkların net defter değeri				
C. Vadesi geçmiş ancak değer düşüklüğüne uğramamış varlıkların net defter değeri				
- Teminat, vs ile güvence altına alınmış kısmı				
D. Değer düşüklüğüne uğrayan varlıkların net defter değerleri		1.666		
- Vadesi geçmiş (brüt defter değeri)		54.534		
- Değer düşüklüğü (-)		(52.868)		
- Net değer teminat, vs ile güvence altına alınmış kısmı				
- Vadesi geçmemiş (brüt defter değeri)				
- Değer düşüklüğü (-)				
- Net değer teminat, vs ile güvence altına alınmış kısmı				
E. Bilanço dışı kredi riski içeren unsurlar				



**BAYRAMOĞLU FAKTORİNG ANONİM ŞİRKETİ**  
**31ARALIK 2014 TARİHİNDE SONA EREN HESAP DÖNEMİNE AİT**  
**FİNANSAL TABLOLARA İLİŞKİN AÇIKLAYICI NOTLAR**  
(Tutarlar aksi belirtilmedikçe bin Türk Lirası (bin TL) olarak ifade edilmiştir.)

**NOT 41) FİNANSAL ARAÇLARDAN KAYNAKLANAN RİSKLERİN NİTELİĞİ VE DÜZEYİ**  
(Devamı)

**Kredi Riski (Devamı)**

Finansal araç türleri itibariyle maruz kalınan kredi risklerinin açıklanmasında, finansal araç sınıflarından "Alacaklar" dışında kalanlarda kredi riski bulunmadığından sadece alacaklar dikkate alınmıştır. (31.12.2014: Finansal araç türleri itibariyle maruz kalınan kredi risklerinin açıklanmasında, finansal araç sınıflarından "Alacaklar" dışında kalanlarda kredi riski bulunmadığından sadece alacaklar dikkate alınmıştır.)

Tutarın belirlenmesinde, alınan teminatlar gibi, kredi güvenilirliğinde artış sağlayan unsurlar dikkate alınmamıştır. (31.12.2014: Tutarın belirlenmesinde, alınan teminatlar gibi, kredi güvenilirliğinde artış sağlayan unsurlar dikkate alınmamıştır.)

**Likidite Riski**

Likidite riski, Şirket'in faaliyetlerinin fonlanması sırasında ortaya çıkmaktadır. Bu risk, Şirket'in varlıklarını hem uygun vade ve oranlarda fonlamama hem de bir varlığı makul bir fiyat ve uygun bir zaman dilimi içinde likit duruma getirememeye risklerini kapsamaktadır. Şirket bankalar aracılığıyla fonlama ihtiyacını karşılamaktadır. Şirket hedeflerine ulaşmak için gerekli olan fon kaynaklarındaki değişimleri belirlemek ve seyrini izlemek suretiyle sürekli olarak likidite riskini değerlendirmektedir.

31.12.2014 tarihi itibariyle likidite riskine ilişkin açıklamalar aşağıdaki tabloda yer almaktadır.


<i>Sözleşme Uyarınca Vadeler</i>	<i>Defter Değeri</i>	<i>Beklenen Nakit Çıktılar Toplamı</i>	<i>3 Aydan Kısa</i>	<i>3-12 Ay Arası</i>	<i>1-5 Yıl Arası</i>	<i>5 Yıldan Uzun</i>
Türev Olmayan Finansal Yükümlülükler						
Alınan Krediler	19.151	19.151	19.151			

<i>Beklenen Vadeler</i>	<i>Defter Değeri</i>	<i>Beklenen Nakit Çıktılar Toplamı</i>	<i>3 Aydan Kısa</i>	<i>3-12 Ay Arası</i>	<i>1-5 Yıl Arası</i>	<i>5 Yıldan Uzun</i>
Türev Olmayan Finansal Yükümlülükler						
Factoring Borçları	175	175	175			
Muhtelif Borçlar	2.979	2.979	2.979			

31.12.2013 tarihi itibariyle likidite riskine ilişkin açıklamalar aşağıdaki tabloda yer almaktadır.

<i>Sözleşme Uyarınca Vadeler</i>	<i>Defter Değeri</i>	<i>Beklenen Nakit Çıktılar Toplamı</i>	<i>3 Aydan Kısa</i>	<i>3-12 Ay Arası</i>	<i>1-5 Yıl Arası</i>	<i>5 Yıldan Uzun</i>
Türev Olmayan Finansal Yükümlülükler						
Alınan Krediler	50.289	50.289	50.289			

<i>Beklenen Vadeler</i>	<i>Defter Değeri</i>	<i>Beklenen Nakit Çıktılar Toplamı</i>	<i>3 Aydan Kısa</i>	<i>3-12 Ay Arası</i>	<i>1-5 Yıl Arası</i>	<i>5 Yıldan Uzun</i>
Türev Olmayan Finansal Yükümlülükler						
Factoring Borçları	6.522	6.522	6.522			
Muhtelif Borçlar	136	136	136			



**BAYRAMOĞLU FAKTORİNG ANONİM ŞİRKETİ**  
**31 ARALIK 2014 TARİHİNDE SONA EREN HESAP DÖNEMİNE AİT**  
**FİNANSAL TABLOLARA İLİŞKİN AÇIKLAYICI NOTLAR**  
(Tutarlar aksi belirtilmedikçe bin Türk Lirası (bin TL) olarak ifade edilmiştir.)

**NOT 41) FİNANSAL ARAÇLARDAN KAYNAKLANAN RİSKLERİN NİTELİĞİ VE DÜZEYİ**  
(Devamı)

**Piyasa Riski**

Şirket'in alım satım amaçlı finansal aracı yoktur.

(a) Döviz Kuru Riski Yoktur.(2013:Yoktur.)

**NOT 41) FİNANSAL ARAÇLARDAN KAYNAKLANAN RİSKLERİN NİTELİĞİ VE DÜZEYİ (Devamı)**

**Piyasa Riski (Devamı)**

(b) Faiz Oranı Riski

Şirket'in faaliyetleri, faizli varlıklar ve borçlarının farklı zaman veya miktarlarda itfa oldukları ya da yeniden fiyatlandırıldıklarında faiz oranlarındaki değişim riskine maruz kalmaktadır. Şirket'in temel stratejileriyle tutarlı olan piyasa faiz oranları dikkate alındığında risk yönetim faaliyetleri, net faiz gelirini en iyi duruma getirmeyi hedeflemektedir.

31 Aralık 2014 ve 2013 tarihleri itibarıyla, Şirket'in faize duyarlı finansal enstrümanları aşağıdaki gibidir:

	31.Ara.14	31.Ara.13
<b>Sabit Faizli</b>		
Factoring Alacakları	103.449	141.156
Factoring Borçları	175	6.522
Alınan Krediler	19.151	50.289
<b>Değişken Faizli</b>		
Factoring Alacakları	-	-
Finansal Yatırımlar	-	-
Factoring Borçları	-	-
Alınan Krediler	-	-

**NOT 42) FİNANSAL ARAÇLAR (GERÇEĞE UYGUN DEĞER AÇIKLAMALARI VE FİNANSAL RİSKTEN KORUNMA MUHASEBESİ ÇERÇEVESİNDE AÇIKLAMALAR)**

**Finansal Araçların Gerçeğe Uygun Değeri**

Şirket, finansal araçların gerçeğe uygun değerlerini, ulaşılabilen mevcut piyasa bilgilerini ve uygun değerlendirme metodlarını kullanarak hesaplamıştır. Ancak, gerçeğe uygun değeri bulabilmek için kanaat kullanmak gerektiğinden, gerçeğe uygun değer ölçümleri mevcut piyasa koşullarında oluşabilecek değerleri yansıtmayabilir. Şirket yönetimi tarafından, kasa ve bankalar, diğer finansal aktifler ve kısa vadeli TL cinsinden banka kredileri de dahil olmak üzere etkin faizle iskonto edilmiş maliyet bedeli ile gösterilen finansal aktiflerin ve borçların rayiç değerlerinin kısa vadeli olmaları ve muhtemel zararların önemsiz miktarda olabileceği düşünüldükçe defter değerlerine yakın olduğu kabul edilmiştir.

**NOT 43) BİLANÇO TARİHİNDEN SONRAKİ OLAYLAR**

Yoktur.(31.12.2013:Yoktur).

