

**BAYRAMOĐLU FAKTORİNG
ANONİM ŐİRKETİ'NİN
31 ARALIK 2015 TARİHİNDE SONA EREN
HESAP DÖNEMİNE AİT
FİNANSAL TABLOLARI VE
BAĐIMSIZ DENETİM RAPORU**

Bağımsız Denetçi Raporu Görüşü	
Bilançolar	1 - 2
Gelir Tabloları	3
Özsermaye Değişim Tabloları	4
Nakit Akım Tabloları	5
Özkaynaklarda Muhasebeleştirilen Gelir Gider Kalemlerine İlişkin Tablolar	6
Kar Dağıtım Tabloları	7
Nazım Hesaplar Tabloları	8
Finansal Tablolara İlişkin Açıklayıcı Dipnotlar	9 - 40



BAĞIMSIZ DENETÇİ RAPORU GÖRÜŞÜ

BAYRAMOĞLU FAKTORİNG ANONİM ŞİRKETİ YÖNETİM KURULU'NA

Giriş

Bayramoğlu Faktoring Anonim Şirketi'nin ("Şirket") 31 Aralık 2015 tarihi itibarıyla hazırlanan bilançosu ile aynı tarihte sona eren hesap dönemine ait gelir tablosu, özkaynaklarda muhasebeleştirilen gelir gider kalemlerine ilişkin tablosu, özkaynak değişim tablosu, nakit akış tablosu ve önemli muhasebe politikaları ile diğer açıklayıcı notların bir özetini denetlemiş bulunuyoruz.

Şirket Yönetim Kurulunun Sorumluluğuna İlişkin Açıklama

Şirket Yönetim Kurulu, rapor konusu finansal tabloların 24 Aralık 2013 tarih ve 28861 sayılı Resmi Gazete'de yayımlanan Finansal Kiralama, Faktoring ve Finansman Şirketlerinin Muhasebe Uygulamaları ile Finansal Tabloları Hakkında Yönetmeliğe ve Türkiye Muhasebe Standartları ile Türkiye Finansal Raporlama Standartları'na ve Bankacılık Düzenleme ve Denetleme Kurumu ("BDDK") tarafından muhasebe ve finansal raporlama esaslarına ilişkin yayımlanan diğer yönetmelik, açıklama ve genelgelere uygun olarak ve hata ya da suistimal dolayısıyla önemlilik arz eden ölçüde yanlış bilgi içermeyecek şekilde hazırlanmasını ve sunulmasını sağlayacak bir iç kontrol sistemi oluşturulması, uygun muhasebe politikalarının seçilmesi ve uygulanmasından sorumludur.

Yetkili Denetim Kuruluşunun Sorumluluğuna İlişkin Açıklama

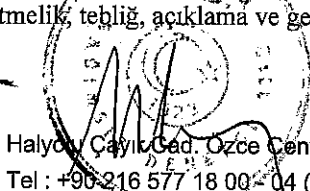
Bağımsız denetimi yapan kuruluş olarak üzerimize düşen sorumluluk, denetlenen finansal tablolar üzerinde görüş bildirmektir. Bağımsız denetimimiz, 1 Kasım 2006 tarihli ve 26333 sayılı Resmi Gazete'de yayımlanan Bankalarda Bağımsız Denetim Gerçekleştirecek Kuruluşların Yetkilendirilmesi ve Faaliyetleri Hakkında Yönetmelik ve uluslararası denetim standartlarına uyumlu olarak gerçekleştirilmiştir. Finansal tabloların önemlilik arz edecek ölçüde bir hata içermediğine ilişkin makul güvence sağlayacak şekilde bağımsız denetim planlanmış ve gerçekleştirilmiştir. Bağımsız denetimde; finansal tablolarda yer alan tutarlar ve finansal tablo açıklama ve dipnotları hakkında denetim kanıtı toplamaya yönelik denetim teknikleri uygulanmış; bu teknikler istihdam ettiğimiz bağımsız denetçilerin insiyatifine bırakılmış, ancak, duruma uygun denetim teknikleri, finansal tabloların hazırlanması ve sunumu sürecindeki iç kontrollerin etkinliği dikkate alınarak ve uygulanan muhasebe politikalarının uygunluğu değerlendirilerek belirlenmiştir. Ancak, amacımız iç kontrol sisteminin etkinliği hakkında görüş vermek değil, bağımsız denetim tekniklerini koşullara uygun olarak tasarlamak amacıyla, Şirket yönetimi tarafından hazırlanan finansal tablolar ile iç kontrol sistemi arasındaki ilişkiyi ortaya koymaktır. Aşağıda belirtilen bağımsız denetim görüşünün oluşturulması için yeterli ve uygun denetim kanıtı sağlanmıştır.

Şartlı Görüşün Dayanakları

- Şirket'in ilişikteki 31 Aralık 2015 tarihli mali tablolarında; Faktoring Alacakları içerisinde vadesi 1 yıldan daha uzun süre geçmiş, 14.333.017 TL tutarında Faktoring Alacaklarına, Finansal Kiralama Faktoring ve Finansman Şirketlerinin uygulamaları ile Finansal Tabloları Hakkındaki Yönetmelikte belirlenen şartlarda karşılık ayırmamıştır.

Bağımsız Denetçi Görüşü

Görüşümüze göre, "Şartlı Görüşün Dayanakları" paragrafında belirtilen konuların muhtemel etkileri hariç olmak üzere, ilişikteki finansal tablolar, bütün önemli taraflarıyla, Bayramoğlu Faktoring Anonim Şirketi'nin 31 Aralık 2015 tarihi itibarıyla mali durumunu ve aynı tarihte sona eren hesap dönemine ait faaliyet sonuçları ile nakit akımlarını BDDK tarafından muhasebe ve finansal raporlama esaslarına ilişkin olarak yayımlanan yönetmelik, tebliğ, açıklama ve genelgelere uygun olarak doğru bir biçimde yansıtmaktadır.




Diğer Husus

Şirket'in 31 Aralık 2014 tarihinde sona eren yıla ait finansal tablolarının bağımsız denetimi tarafımızdan yapılmış olup 15 Nisan 2015 tarihli bağımsız denetim raporunda şartlı görüş verilmiştir.

Mevzuattan Kaynaklanan Diğer Yükümlülüklerle İlişkin Rapor

- 1) 6102 sayılı Türk Ticaret Kanunu'nun (TTK) 402'inci maddesinin dördüncü fıkrası uyarınca Şirket'in 1 Ocak-31 Aralık 2015 hesap döneminde defter tutma düzeninin, finansal tabloların, kanun ile Şirket esas sözleşmesinin finansal raporlamaya ilişkin hükümlerine uygun olmadığına dair önemli bir hususa rastlanmamıştır.
- 2) TTK' nın 402'nci maddesinin dördüncü fıkrası uyarınca Yönetim Kurulu tarafımıza denetim kapsamında istenen açıklamaları yapmış ve talep edilen belgeleri vermiştir.

IHY BAĞIMSIZ DENETİM VE YMM A.Ş.
A member of KS International



Hüseyin YILDIZ
Sorumlu Ortak Başdenetçi

İstanbul, 15 Nisan 2016

BAYRAMOĞLU FAKTORİNG ANONİM ŞİRKETİ**31 ARALIK 2015 TARİHLİ BİLANÇO**

(Tutarlar aksi belirtilmedikçe bin Türk Lirası (bin TL) olarak ifade edilmiştir.)

I. AKTİF KALEMLER	Dipnot	Bağımsız Denetimden Geçmiş Cari Dönem 31 Aralık 2015			Bağımsız Denetimden Geçmiş Önceki Dönem 31 Aralık 2014		
		TP	YP	Toplam	TP	YP	Toplam
I. NAKİT DEĞERLER	3	4		4	32		32
GERÇEĞE UYGUN DEĞER FARKI KAR / (ZARARA) YANSITILAN FİNANSAL VARLIKLAR (Net)	4			0			0
2.1 Alım Satım Amaçlı Finansal Varlıklar				0			0
Gerçeğe Uygun Değer Farkı Kar/Zarara				0			0
2.2 Yansıtılan Olarak Sınıflandırılan Finansal Varlıklar				0			0
2.3 Alım Satım Amaçlı Türev Finansal Varlıklar				0			0
III. BANKALAR	5	674		674	182		182
IV. TERS REPO İŞLEMLERİNDEN ALACAKLAR	6			0			0
V. SATILMAYA HAZIR FİNANSAL VARLIKLAR (Net)	7			0			0
VI. FAKTORİNG ALACAKLARI	8	100.259		100.259	95.208		95.208
6.1 İskontolu Faktoring Alacakları		100.259		100.259	95.208		95.208
6.1.1 Yurt İçi		104.226		104.226	98.360		98.360
6.1.2 Yurt Dışı				0			0
6.1.3 Kazanılmamış Gelirler (-)		(3.967)		(3.967)	(3.152)		(3.152)
6.2 Diğer Faktoring Alacakları				0			0
6.2.1 Yurt İçi				0			0
6.2.2 Yurt Dışı				0			0
VII. FİNANSMAN KREDİLERİ				0			0
7.1 Tüketici Kredileri				0			0
7.2 Kredi Kartları				0			0
7.3 Taksitli Ticari Krediler				0			0
VIII. KİRALAMA İŞLEMLERİ				0			0
8.1 Kiralama İşlemlerinden Alacaklar				0			0
8.1.1 Finansal Kiralama Alacakları				0			0
8.1.2 Faaliyet Kiralaması Alacakları				0			0
8.1.3 Diğer				0			0
8.1.4 Kazanılmamış Gelirler (-)				0			0
8.2 Kiralama Konusu Yapılmakta Olan Yatırımlar				0			0
8.3 Kiralama İşlemleri İçin Verilen Avanslar				0			0
IX. DİĞER ALACAKLAR				0			0
X. TAKİPTEKİ ALACAKLAR	9	877		877	8.240		8.240
10.1 Takipteki Faktoring Alacakları		80.086		80.086	67.958		67.958
10.1 Takipteki Finansman Kredileri				0			0
10.1 Takipteki Kiralama İşlemlerinden Alacaklar				0			0
10.2 Özel Karşılıklar (-)		(79.209)		(79.209)	(59.717)		(59.717)
XI. RİSKTEN KORUNMA AMAÇLI TÜREV FİNANSAL VARLIKLAR	10			0			0
11.1 Gerçeğe Uygun Değer Riskinden Korunma Amaçlılar				0			0
11.2 Nakit Akış Riskinden Korunma Amaçlılar				0			0
11.3 Yurtdışındaki Net Yatırım Riskinden Korunma Amaçlılar				0			0
XII. VADEYE KADAR ELDE TUTULACAK YATIRIMLAR (Net)	11			0			0
XIII. BAĞLI ORTAKLIKLAR (Net)	12			0			0
XIV. İŞTİRAKLER (Net)	13	0		0	6		6
XV. İŞ ORTAKLIKLARI (Net)	14			0			0
XVI. MADDİ DURAN VARLIKLAR (Net)	15	70		70	35		35
XVII. MADDİ OLMAYAN DURAN VARLIKLAR (Net)	16	0		0	0		0
17.1 Şerefiye				0			0
17.2 Diğer				0			0
XVIII. PEŞİN ÖDENMİŞ GİDERLER	18	64		64	62		62
IXX. CARİ DÖNEM VERGİ VARLIĞI	17			0			0
XX. ERTELENMİŞ VERGİ VARLIĞI	17	850		850	178		178
SATIŞ AMAÇLI ELDE TUTULAN VE DURDURULAN				0			0
XXI. FAALİYETLERE İLİŞKİN VARLIKLAR (Net)				0			0
21.1 Satış Amaçlı				0			0
21.2 Durdurulan Faaliyetlere İlişkin				0			0
XXII. DİĞER AKTİFLER	19	22.157		22.157	13.388		13.388
AKTİF TOPLAMI		124.956		124.956	117.332		117.332




Ekli notlar mali tablolara ayrılmaz parçasıdır.

BAYRAMOĞLU FAKTÖRİNG ANONİM ŞİRKETİ**31 ARALIK 2015 TARİHLİ BİLANÇO**

(Tutarlar aksi belirtilmedikçe bin Türk Lirası (bin TL) olarak ifade edilmiştir.)

I. PASİF KALEMLER	Dipnot	Bağımsız Denetimden Geçmiş Cari Dönem			Bağımsız Denetimden Geçmiş Önceki Dönem		
		31 Aralık 2015			31 Aralık 2014		
		TP	YP	Toplam	TP	YP	Toplam
I. ALIM SATIM AMAÇLI TÜREV FİNANSAL YÜK.	20						
II. ALINAN KREDİLER	21	29.551		29.551	19.151	19.151	
III. FAKTÖRİNG BORÇLARI	8	50		50	175	175	
IV. KİRALAMA İŞLEMLERİNDEN BORÇLAR	22						
4.1 Finansal Kiralama Borçları							
4.2 Faaliyet Kiralaması Borçları							
4.3 Diğer							
4.4 Ertelemiş Finansal Kiralama Giderleri (-)							
V. İHRAÇ EDİLEN MENKUL KIYMETLER (Net)	23						
5.1 Bonolar							
5.2 Varlığa Dayalı Menkul Kıymetler							
5.3 Tahviller							
VI. DİĞER BORÇLAR	24	3.613		3.613	3.406	3.406	
VII. DİĞER YABANCI KAYNAKLAR	25						
VIII. RİSKTEN KORUNMA AMAÇLI TÜREV FİNANSAL YÜK.	26						
8.1 Gerçeğe Uygun Değer Riskinden Korunma Amaçlılar							
8.2 Nakit Akış Riskinden Korunma Amaçlılar							
8.3 Yurtdışındaki Net Yatırım Riskinden Korunma Amaçlılar							
IX. ÖDENECEK VERGİ VE YÜKÜMLÜLÜKLER	27	488		488	206	206	
X. BORÇ VE GİDER KARŞILIKLARI	28	249		249	263	263	
10.1 Yeniden Yapılanma Karşılığı				0			
10.2 Çalışan Hakları Yükümlülüğü Karşılığı		249		249	263	263	
10.3 Diğer Karşılıklar							
XI. ERTELENMİŞ GELİRLER							
XII. CARİ DÖNEM VERGİ BORCU	17	0		0	643	643	
XIII. ERTELENMİŞ VERGİ YÜKÜMLÜLÜĞÜ	17			0			
XIV. SERMAYE BENZERİ KREDİLER							
XV. SATIŞ AMAÇLI ELDE TUTULAN VE DURDURULAN FAALİYETLERE İLİŞKİN DURAN VARLIK BORÇLARI (Net)	29						
15.1 Satış Amaçlı							
15.2 Durdurulan Faaliyetlere İlişkin							
XVI. ÖZKAYNAKLAR	31	91.005		91.005	93.488	93.488	
16.1 Ödenmiş Sermaye		85.000		85.000	85.000	85.000	
16.2 Sermaye Yedekleri							
16.2.1 Hisse Senedi İhraç Primleri							
16.2.2 Hisse Senedi İptal Kârları							
16.2.3 Menkul Değerler Değerleme Farkları							
16.2.4 Maddi ve Maddi Olmayan Duran Varlıklar Yeniden Değ. Farkları							
16.2.5 Kar veya Zararda Yeniden Sınıflandırılmayacak Giderler							
16.2.6 Riskten Korunma Değerleme Farkları (Etkin kısım)							
16.2.7 Satış Amaçlı Elde Tutulan ve Durdurulan Faaliyetlere İlişkin Duran Varlıkların Birikmiş Değerleme Farkları							
16.2.8 Diğer Sermaye Yedekleri							
16.3 Kâr Yedekleri		4.857		4.857	4.857	4.857	
16.3.1 Yasal Yedekler		4.857		4.857	4.857	4.857	
16.3.2 Statü Yedekleri							
16.3.3 Olağanüstü Yedekler							
16.3.4 Diğer Kâr Yedekleri							
16.4 Kâr veya Zarar		1.148		1.148	3.631	3.631	
16.4.1 Geçmiş Yıllar Kâr veya Zararı		(731)		(731)	2.053	2.053	
16.4.2 Dönem Net Kâr veya Zararı		1.879		1.879	1.578	1.578	
PASİF TOPLAMI		124.956		124.956	117.332	117.332	




Ekli notlar mali tabloların ayrılmaz parçasıdır

BAYRAMOĞLU FAKTORİNG ANONİM ŞİRKETİ**31 ARALIK 2015 TARİHİ İTİBARIYLA GELİR TABLOSU**

(Tutarlar aksi belirtilmedikçe Bin Türk Lirası (bin TL) olarak ifade edilmiştir.)

GELİR VE GİDER KALEMLERİ		Dipnot	Bağımsız Denetimden Geçmiş Cari Dönem 31.12.2015	Bağımsız Denetimden Geçmiş Önceki Dönem 31.12.2014
I.	ESAS FAALİYET GELİRLERİ	32	26.511	26.689
	FAKTORİNG GELİRLERİ		26.511	26.689
1.1	Faktoring Alacaklarından Alınan Faizler		23.707	24.299
1.1.1	İskontolu		23.707	24.299
1.1.2	Diğer			
1.2	Faktoring Alacaklarından Alınan Ücret ve Komisyonlar		2.804	2.389
1.2.1	İskontolu		2.804	2.389
1.2.2	Diğer			
II.	FINANSMAN GİDERLERİ (-)	35	(4.551)	(7.878)
2.1	Kullanılan Kredilere Verilen Faizler		(4.551)	(7.878)
2.2	Faktoring İşlemlerinden Borçlara Verilen Faizler			
2.3	Finansal Kiralama Giderleri			
2.4	İhraç Edilen Menkul Kıymetlere Verilen Faizler			
2.5	Diğer Faiz Giderleri			
2.6	Verilen Ücret ve Komisyonlar			
III.	BRÜT KAR / (ZARAR) (I+II)		21.960	18.810
IV.	ESAS FAALİYET GİDERLERİ (-)	33	(4.387)	(4.732)
4.1	Personel Giderleri		(1.725)	(1.613)
4.2	Kıdem Tazminatı Karşılığı Gideri		(82)	(92)
4.3	Araştırma Geliştirme Giderleri			
4.4	Genel İşletme Giderleri		(2.557)	(3.027)
4.5	Diğer(Amortisman)		(23)	(1)
V.	BRÜT FAALİYET KAR / (ZARARI) (III+IV)		17.573	14.079
VI.	DİĞER FAALİYET GELİRLERİ	34	10.576	11.420
6.1	Bankalardan Alınan Faizler		15	14
6.2	Ters Repo İşlemlerinden Alınan Faizler			
6.5	Sermaye Piyasası İşlemleri Kârı			
6.5.1	Konusu Kalmayana Karşılıklar		4.895	11.297
6.5.2	Diğer			
6.6	Kambiyo İşlemleri Kârı		0	1
6.7	Diğer		5.666	108
VII.	TAKİPTEKİ ALACAKLARA İLİŞKİN ÖZEL KARŞILIKLAR (-)	36	(25.539)	(22.587)
VIII.	DİĞER FAALİYET GİDERLERİ (-)	37		
8.1	Menkul Değerler Değer Düşüş Gideri			
8.4	Kambiyo İşlemleri Zararı			
8.5	Diğer		0	0
IX.	NET FAALİYET K/Z (I+II+III+...+VIII)		2.610	2.911
X.	BİRLEŞME İŞLEMİ SONRASINDA GELİR OLARAK KAYDEDİLEN FAZLALIK TUTARI			
XI.	NET PARASAL POZİSYON KÂRI/ZARARI			
XII.	SÜRDÜRÜLEN FAALİYETLER VERGİ ÖNCESİ K/Z (IX+X+XI)		2.610	2.911
XIII.	SÜRDÜRÜLEN FAALİYETLER VERGİ KARŞILIĞI (±)	38	(730)	(1.333)
13.1	Cari Vergi Karşılığı		(1.402)	(1.302)
13.2	Ertelemiş Vergi Gider Etkisi (+)		671	(31)
13.3	Ertelemiş Vergi Gelir Etkisi (-)			
XIV.	SÜRDÜRÜLEN FAALİYETLER DÖNEM NET K/Z (XII+XIII)		1.879	1.578
XV.	DURDURULAN FAALİYETLERDEN GELİRLER			
15.1	Satış Amaçlı Elde Tutulan Duran Varlık Gelirleri			
15.2	Bağlı Ortaklık, İştirak ve İş Ortaklıkları Satış Karları			
15.3	Diğer Durdurulan Faaliyet Gelirleri			
XVI.	DURDURULAN FAALİYETLERDEN GİDERLER (-)			
14.1	Satış Amaçlı Elde Tutulan Duran Varlık Giderleri			
14.2	Bağlı Ortaklık, İştirak ve İş Ortaklıkları Satış Zararları			
14.3	Diğer Durdurulan Faaliyet Giderleri			
XVII.	DURDURULAN FAALİYETLER VERGİ ÖNCESİ K/Z (XIII-XIV)			
XVIII.	DURDURULAN FAALİYETLER VERGİ KARŞILIĞI (±)			
16.1	Cari Vergi Karşılığı			
16.2	Ertelemiş Vergi Gider Etkisi (+)			
16.3	Ertelemiş Vergi Gelir Etkisi (-)			
XIX.	DURDURULAN FAALİYETLER DÖNEM NET K/Z (XV±XVI)			
XX.	NET DÖNEM KARI/ZARARI (XII+XVII+XX)		1.879	1.578
	Hisse Başına Kar/Zarar	39	0,02	0,02



Ekli notlar mali tabloların ayrılmaz parçasıdır

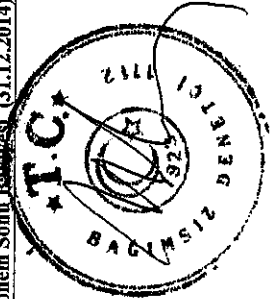
BAYRAMOĞLU FAKTORİNG ANONİM ŞİRKETİ

01OCAK - 31 ARALIK 2015 HESAP DÖNEMİ ÖZ SERMAYE DEĞİŞİM TABLOSU

(Tutarlar aksi belirtilmedikçe bin Türk Lirası (bin TL) olarak ifade edilmiştir.)

	Kar veya Zararda Yeniden Sınıflandırılmayacak Diğer Kapsamlı Gelir / (Giderler)							Toplam
	Ödenmiş Sermaye	Diğer Sermaye Yedekleri	Tanımlanmış Fayda Planları Yeniden Ölçüm Kazanç / (Kayıpları)	Dönem Net Kârı / (Zararı)	Geçmiş Dönem Kârı / (Zararı)	Risikten Korunma Fonları	Satış Amaçlı/ Durdurulan Faaliyetlerden BDF	
ÖZKAYNAK KALEMLERİNDEKİ DEĞİŞİKLİKLER								
CARİ DÖNEM (31.12.2015)								
XVI. Dönem Başı Bakiye	85.000	4.857	0	1.578	2.053	0	0	93.488
İç Kaynaklardan Sermaye Artırımı	-	-	-	-	-	-	-	0
Dönem Net Kârı veya Zararı	-	-	-	(1.578)	1.578	-	-	0
Kâr Dağıtımı	-	-	-	-	-	-	-	0
Vuk Düzeltmeleri	-	-	-	-	(4.362)	-	-	0
Dönem Kar Zararı	-	-	-	1.879	-	-	-	1.879
Dönem Sonu Bakiyesi (31.12.2015)	85.000	4.857	-	1.879	(731)	0	0	91.005
ÖNCEKİ DÖNEM (31.12.2014)								
XVI. Dönem Başı Bakiye	85.000	4.857	0	(13.090)	15.143	0	0	91.910
İç Kaynaklardan Sermaye Artırımı	-	-	-	-	-	-	-	0
Dönem Net Kârı veya Zararı	-	-	-	13.090	(13.090)	-	-	0
Kâr Dağıtımı	-	-	-	-	-	-	-	0
Diğer	-	-	-	1.578	-	-	-	1.578
Dönem Sonu Bakiyesi (31.12.2014)	85.000	4.857	-	1.578	2.053	0	0	93.488


Eski notlar mali tabloların ayrılmaz parçasıdır.



BAYRAMOĞLU FAKTORİNG A.Ş.**01 OCAK – 31 ARALIK 2015 HESAP DÖNEMİ NAKİT AKIM TABLOSU**

(Tutarlar aksi belirtilmedikçe bin Türk Lirası (bin TL) olarak ifade edilmiştir.)


	Bağımsız	Bağımsız
	Denetimden Geçmiş	Denetimden Geçmiş
	Cari dönem	Önceki dönem
	31.Ara.15	31.Ara.14
A. ESAS FAALİYETLERE İLİŞKİN NAKİT AKIŞLARI		
1.1 Esas Faaliyet Konusu Aktif ve Pasiflerdeki Değişim Öncesi Faaliyet Kârı	(16.462)	13.220
1.1,1 Alınan Faizler/Kiralama Gelirleri	23.707	24.299
1.1,4 Alınan Ücret ve Komisyonlar	2.562	2.208
1.1,5 Elde Edilen Diğer Kazançlar	242	181
1.1,6 Zarar Olarak Muhasebeleştirilen Takipteki Alacaklardan Tahsilatlar	5666	108
1.1,7 Personele ve Hizmet Tedarik Edenlere Yapılan Nakit Ödemeler	(1.725)	(1.613)
1.1,8 Ödenen Vergiler	(1.402)	(2.618)
1.1,9 Diğer	(45.512)	(9.346)
1.2 Esas Faaliyet Konusu Aktif ve Pasiflerdeki Değişim	6.525	18.024
1.2,1 Faktoring Alacaklarındaki Net (Artış) Azalış	(2.312)	28.393
1.2,2 Diğer Aktiflerde Net (Artış) Azalış	8.769	(7.315)
1.2,3 Faktoring Borçlarındaki Net Artış (Azalış)	(125)	(6.347)
1.2.5 Diğer Borçlarda Net Artış (Azalış)	193	3.292
I. Esas Faaliyetlerinden Kaynaklanan Net Nakit Akışı	(9.937)	31.243
B. YATIRIM FAALİYETLERİNE İLİŞKİN NAKİT AKIŞLARI		
2.2 Elden Çıkarılan Bağlı Ortaklık ve İştirakler ve İş Ortaklıkları	-	-
2.3 Satın Alınan Menkuller ve Gayrimenkuller	-	-6
II. Yatırım Faaliyetlerinden Kaynaklanan Net Nakit Akışı	-	(6)
C. FİNANSMAN FAALİYETLERİNE İLİŞKİN NAKİT AKIŞLARI		
3.1 Krediler ve İhraç Edilen Menkul Değerlerden Sağlanan Nakit	-	-
3.2 Krediler ve İhraç Edilen Menkul Değerlerden Kaynaklanan Nakit Çıkışı	10.400	(31.138)
III. Finansman Faaliyetlerinden Sağlanan Net Nakit	10.400	(31.138)
V. Nakit ve Nakde Eşdeğer Varlıklardaki Net Artış	463	99
VI. Dönem Başındaki Nakit ve Nakde Eşdeğer Varlıklar	215	115
VII. Dönem Sonundaki Nakit ve Nakde Eşdeğer Varlıklar	678	215



Ekli notlar mali tabloların ayrılmaz parçasıdır.

BAYRAMOĞLU FAKTORİNG ANONİM ŞİRKETİ
31 ARALIK 2015 TARİHİ İTİBARIYLA ÖZKAYNAKLARDA MUHASEBELEŞTİRİLEN GELİR GİDER KALEMLERİNE İLİŞKİN TABLO
(Tutarlar aksi belirtilmedikçe bin Türk Lirası (bin TL) olarak ifade edilmiştir.)

	Bağımsız Denetimden Geçmiş		Bağımsız Denetimden Geçmiş Önceki dönem
	Cari dönem	31.Ara.15	
	Dipnot	31.Ara.15	31.Ara.14
I. DÖNEM KAR / (ZARAR)		1.879	1.578
II. DİĞER KAPSAMLI GELİRLER			
Kar veya Zararda Yeniden Sınıflandırılmayacaklar		56	(46)
Maddi Duran Varlıklar Yeniden Değerleme Artış / (Azalışları)		56	(46)
Maddi Olmayan Duran Varlıklar Yeniden Değerleme Artış / (Azalışları)			
Tanımlanmış Fayda Planları Yeniden Ölçüm Kazanç / (Kayıpları)		70	(57)
Diğer Kapsamlı Gelir Unsurları			
Kar veya Zararda Yeniden Sınıflandırılmayacak Diğer Kapsamlı Gelire İlişkin Vergiler			
Dönem Vergi Gideri / (Geliri)			
2.1.5.1 Ertelenmiş Vergi Gideri / (Geliri)			
2.1.5.1 Kar veya Zararda Yeniden Sınıflandırılmayacaklar		(14)	11
2.2 Yabancı Para Çevrim Farkları			
2.2.1 Satılmaya Hazır Finansal Varlıkların Yeniden Değerleme ve / veya Sınıflandırma Gelir / (Giderleri)			
2.2.2 Nakit Akış Riskinden Korunma Giderleri			
2.2.3 Yurtdışındaki İşletmeye İlişkin Yatırım Riskinden Korunma Gelir / (Giderleri)			
2.2.4 Diğer Kar veya Zarar Olarak Yeniden Sınıflandırılacak Kapsamlı Gelir Unsurları			
2.2.5 Kar veya Zararda Yeniden Sınıflandırılacak Diğer Kapsamlı Gelire İlişkin Vergiler			
2.2.6 Dönem Vergi Gideri / (Geliri)			
2.2.6.1 Ertelenmiş Vergi Gideri / (Geliri)			
2.2.6.2			
III. TOPLAM KAPSAMLI GELİR (I+II)		1.879	1.532




Ekli notlar mali tabloların ayrılmaz parçasıdır

BAYRAMOĞLU FAKTORİNG A.Ş.**31 ARALIK 2015 TARİHİ İTİBARIYLA KAR DAĞITIM TABLOSU**

(Tutarlar aksi belirtilmedikçe bin Türk Lirası (bin TL) olarak ifade edilmiştir.)

	Cari dönem	Önceki Dönem
	31 Aralık 2015	31 Aralık 2014
I. DÖNEM KÂRININ DAĞITIMI		
1.1 DÖNEM KÂRI	2.610	2.911
1.2 ÖDENECEK VERGİ VE YASAL YÜKÜMLÜLÜKLER (-)	(730)	(1.333)
1.2.1 Kurumlar Vergisi (Gelir Vergisi)	(1.402)	(1.302)
1.2.2 Gelir Vergisi Kesintisi		
1.2.3 Diğer Vergi ve Yasal Yükümlülükler	671	(31)
A. NET DÖNEM KÂRI (1.1-1.2)	1.879	1.578
B. DAĞITILABİLİR NET DÖNEM KÂRI ((A)-(1.3+1.4+1.5))	1.879	1.578
II. YEDEKLERDEN DAĞITIM		
III. HİSSE BAŞINA KÂR		
IV. HİSSE BAŞINA TEMETTÜ		


Ekli notlar mali tabloların ayrılmaz parçasıdır.



BAYRAMOĞLU FAKTORİNG A.Ş.**31 ARALIK 2015 TARİH İTİBARIYLA NAZIM HESAPLAR**

(Tutarlar aksi belirtilmedikçe bin Türk Lirası (bin TL) olarak ifade edilmiştir.)

NAZIM HESAP KALEMLERİ	Bağımsız Denetimden				Bağımsız Denetimden		
	Dipnot	TP	YP	TOPLAM	Geçmiş		TOPLAM
					Cari		
					Dönem		
31.Ara.15		31.Ara.14					
I. RİSKİ ÜSTLENİLEN FAKTORİNG İŞLEMLERİ				0			0
II. RİSKİ ÜSTLENİLMEYEN FAKTORİNG İŞLEMLERİ				0			0
III. ALINAN TEMİNATLAR		247.770		247.770	241.505		241.505
IV. VERİLEN TEMİNATLAR				0			0
V. TAAHHÜTLER				0			0
5.1 Cayılamaz Taahhütler				0			0
5.1 Cayılabilir Taahhütler				0			0
5.2.1 Kiralama Taahhütleri				0			0
5.2.1.1 Finansal Kiralama Taahhütleri				0			0
5.2.1.2 Faaliyet Kiralama Taahhütleri				0			0
5.2.2 Diğer Cayılabilir Taahhütler				0			0
VI. TÜREV FİNANSAL ARAÇLAR				0			0
6.1 Riskten Korunma Amaçlı Türev Finansal Araçlar				0			0
6.1.1 Gerçeğe Uygun Değer Riskinden Korunma Amaçlı İşlemler				0			0
6.1.2 Nakit Akış Riskinden Korunma Amaçlı İşlemler				0			0
6.1.3 Yurtdışındaki Net Yatırım Riskinden Korunma Amaçlı İşlemler				0			0
6.2 Alım Satım Amaçlı İşlemler				0			0
6.2.1 Vadeli Alım-Satım İşlemleri				0			0
6.2.2 Swap Alım Satım İşlemleri				0			0
6.2.3 Alım Satım Opsiyon İşlemleri				0			0
6.2.4 Futures Alım Satım İşlemleri				0			0
6.2.5 Diğer				0			0
VII. EMANET KIYMETLER		168.878		168.878	143.617		143.617
NAZIM HESAPLAR TOPLAMI		416.648		416.648	385.122		385.122



Ekli notlar mali tabloların ayrılmaz parçasıdır.

BAYRAMOĞLU FAKTORİNG ANONİM ŞİRKETİ
31 ARALIK 2015 TARİHİNDE SONA EREN HESAP DÖNEMİNE AİT
FİNANSAL TABLOLARA İLİŞKİN AÇIKLAYICI NOTLAR
(Tutarlar aksi belirtilmedikçe bin Türk Lirası (bin TL) olarak ifade edilmiştir.)

NOT 1) ŞİRKET'İN ORGANİZASYONU VE FAALİYET KONUSU

Bayramoğlu Faktoring A.Ş.'nin merkez adresi Şenlikköy Mah. Florya Cad. Vişneli Sok. No:2 Bakırköy/İstanbul olarak değişmiş olup tescilli 12 Kasım 2015 tarih, 8945 sayılı Ticaret Sicil Gazetesinde ilan edilmiştir. Hazine Müsteşarlığı'ndan almış olduğu 07 Ekim 1997 tarih ve 46865 sayılı Faktoring Faaliyet İzni ile faktoring faaliyetlerini gerçekleştirmektedir. Ayrıca Şirket BDDK'ndan 03 Temmuz 2008 tarih ve 2678 sayılı Faaliyet İzin Belgesi'ni almıştır. Şirket'in, merkez adresine ilave olarak, bilgileri aşağıda yer alan Şubesi bulunmaktadır.

31 Aralık 2015 ve 2014 tarihleri itibariyle Şirket'in ortakları ve ortaklık yapısı aşağıda gösterilmiştir.

Ad-Soyad Unvan	Pay Oranı (%)		Pay Tutarı (TL)	
	2015	2014	2015	2014
Vahit TANRIVERDİ	35	35	29.750	29.750
Gülten TANRIVERDİ	30	30	25.500	25.500
Bihter (Bulut) TANRIVERDİ	9,99	9,99	8.492	8.492
Meryem GÖKTAŞ	10	10	8.500	8.500
Bayram TANRIVERDİ	15	15	12.750	12.750
Okan ERGENÇ	0,01	0,01	9	9
GENEL TOPLAM	100	100	85.000	85.000

Adres Türü : Merkez
Adres : Şenlikköy Mah. Florya Cad. Vişneli Sok. No:2 Bakırköy
Telefon : +90212 599 59 59
Faks : +90212 579 38 91
Sorumlu : Okan ERGENÇ
Açılış Tarihi : 07.10.1997

Adres Türü : Şube
Adres : Cinnah Cad. No:43/13 Çankaya / ANKARA
Telefon : +90 312 438 04 37
Faks : +90 312 438 85 05
Sorumlu : Sibel GÜNYELİ
Açılış Tarihi : 01.04.2010

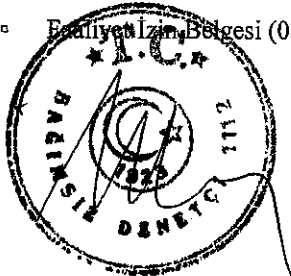
Şirket'in 2015 yılı içerisinde çalıştırmış olduğu işçi sayısı aylık ortalama 28 kişidir (2014: 28)

Şirket, T.C. Başbakanlık Hazine Müsteşarlığı Banka ve Kambiyo Genel Müdürlüğü'nden aşağıdaki izin belgesini almıştır;

- Faktoring Faaliyet İzni (07 Ekim 1997 tarih ve 46865 sayılı)

Şirket, Bankacılık Düzenleme ve Denetleme Kurumu'ndan aşağıdaki izin belgesini almıştır;

- Faaliyet İzin Belgesi (03 Temmuz 2008 tarih ve 2678 sayılı)



BAYRAMOĞLU FAKTORİNG ANONİM ŞİRKETİ
31 ARALIK 2015 TARİHİNDE SONA EREN HESAP DÖNEMİNE AİT
FİNANSAL TABLOLARA İLİŞKİN AÇIKLAYICI NOTLAR
(Tutarlar aksi belirtilmedikçe bin Türk Lirası (bin TL) olarak ifade edilmiştir.)

NOT 2) FİNANSAL TABLOLARIN SUNUMUNA İLİŞKİN ESASLAR

2.1. Sunuma İlişkin Temel Esaslar

Uygulanan Muhasebe Standartları

İlişikteki finansal tablolar, BDDK tarafından 24 Aralık 2013 tarih ve 28861 sayılı Resmi Gazete’de yayımlanan “Finansal Kiralama, Faktoring ve Finansman Şirketlerinin Muhasebe Uygulamaları ile Finansal Tabloları Hakkında Yönetmeliğe” ve aynı tarihli ve sayılı Resmi Gazete’de yayımlanan “Finansal Kiralama, Faktoring ve Finansman Şirketlerince Uygulanacak Tekdüzen Hesap Planı ve İzahnamesi Hakkında Tebliğe”, Kamu Gözetimi, Muhasebe ve Denetim Standartları Kurumu (“KGMDSK”) tarafından yürürlüğe konulan “Türkiye Muhasebe Standartları (TMS) ile Türkiye Finansal Raporlama Standartları (TFRS)” ve bunlara ilişkin ek ve yorumlara ve BDDK tarafından muhasebe ve raporlama esaslarına ilişkin yayımlanan yönetmelik, tebliğ, açıklama ve genelgelere (tümü “Raporlama Standartları”) uygun olarak hazırlanmıştır.

Şirket’in 31 Aralık 2015 tarihi itibarıyla düzenlenmiş bilançosu ve aynı tarihte sona eren hesap dönemine ait gelir tablosu 15 Nisan 2015 tarih ve 50 No’lu karar ile Şirket Yönetim Kurulu tarafından onaylanmıştır.

Yüksek Enflasyon Dönemlerinde Mali Tabloların Düzeltilmesi

Finansal tablolar en son 31 Aralık 2004 tarihi itibarıyla TMS 29 uyarınca (Yüksek Enflasyonlu Ekonomilerde Finansal Raporlama) enflasyon muhasebesine tabi tutulmuştur. Dolayısıyla, 31 Aralık 2013 tarihli bilançoda yer alan parasal olmayan aktif ve pasifler, 31 Aralık 2004 tarihine kadar olan girişlerin 31 Aralık 2004 tarihine kadar enflasyona göre düzeltilmiş değerleriyle, bu tarihten sonra oluşan girişler ise nominal değerleriyle dikkate alınmıştır.

2.2. Muhasebe Politikalarındaki Değişiklikler

Muhasebe politikalarında yapılan önemli değişiklikler ve tespit edilen önemli muhasebe hataları geriye dönük olarak uygulanır ve önceki dönem finansal tabloları yeniden düzenlenir.


2.3. Muhasebe Tahminlerindeki Değişiklikler ve Hatalar

Muhasebe tahminlerindeki değişiklikler, yalnızca bir döneme ilişkin ise, değişikliğin yapıldığı cari dönemde, gelecek dönemlere ilişkin ise, hem değişikliğin yapıldığı dönemde hem de gelecek dönemlerde, ileriye yönelik olarak uygulanır. Şirketin cari dönem içerisinde muhasebe tahminlerinde önemli bir değişikliği olmamıştır. Tespit edilen önemli muhasebe hataları geriye dönük olarak uygulanır ve önceki dönem finansal tabloları yeniden düzenlenir.

2.4. Yeni Standartlar, Değişiklikler ve Yorumlar

31 Aralık 2015 tarihi itibarıyla geçerli olan yeni standartlar ile mevcut önceki standartlara getirilen değişiklikler ve yorumlar:

TMS 19, “Tanımlanmış Fayda Planları”; 1 Temmuz 2014 tarihinde veya bu tarihten sonra başlayan yıllık raporlama dönemlerinde geçerlidir. Bu sınırlı değişiklik üçüncü kişiler veya çalışanlar tarafından tanımlanmış fayda planına yapılan katkılara uygulanır. Plana yapılan katkıların hizmet süresinden bağımsız hesaplandığı; örneğin maaşın sabit bir kısmının katkı olarak alınması gibi; durumlarda nasıl muhasebeleştirme yapılacağına açıklık getirmektedir.



BAYRAMOĞLU FAKTORİNG ANONİM ŞİRKETİ
31 ARALIK 2015 TARİHİNDE SONA EREN HESAP DÖNEMİNE AİT
FİNANSAL TABLOLARA İLİŞKİN AÇIKLAYICI NOTLAR
(Tutarlar aksi belirtilmedikçe bin Türk Lirası (bin TL) olarak ifade edilmiştir.)

NOT 2 – FİNANSAL TABLOLARIN SUNUMUNA İLİŞKİN ESASLAR (devamı)

2.4. Yeni Standartlar, Değişiklikler ve Yorumlar (devamı)

Yıllık iyileştirmeler 2012: 1 Temmuz 2014 tarihinde veya bu tarihten sonra başlayan yıllık raporlama dönemlerinde geçerlidir. 2010-12 dönemi iyileştirme projesi aşağıda yer alan 4 standarda değişiklik getirmiştir:

- TFRS 2, Hisse Bazlı Ödemeler
- TFRS 3, İşletme Birleşmeleri
- TFRS 8, Faaliyet Bölümleri
- TFRS 13, Gerçeğe Uygun Değer Ölçümü
- TMS 16, Maddi Duran Varlıklar ve TMS 38, Maddi Olmayan Duran Varlıklar
- TFRS 9, Finansal Araçlar; TMS 37, Karşılıklar, Şarta Bağlı Varlık ve Yükümlülükler
- TMS 39, Finansal Araçlar - Muhasebeleştirme ve Ölçüm

Yıllık iyileştirmeler 2013; 1 Temmuz 2014 tarihinde veya bu tarihten sonra başlayan yıllık raporlama dönemlerinde geçerlidir. 2011-12-13 dönemi iyileştirme projesi aşağıda yer alan 4 standarda değişiklik getirmiştir:

- TFRS 1, TFRS'nin İlk Uygulaması
- TFRS 3, İşletme Birleşmeleri
- TFRS 13, Gerçeğe Uygun Değer Ölçümü
- TMS 40, Yatırım Amaçlı Gayrimenkuller

31 Aralık 2015 tarihi itibarıyla yayımlanmış ancak henüz yürürlüğe girmemiş olan standartlar ve değişiklikler:

-TFRS 11, "Müşterek Anlaşmalar"daki değişiklik: Müşterek faaliyetlerde pay alımı. 1 Ocak 2016 tarihinde veya bu tarihten sonra başlayan yıllık raporlama dönemlerinde geçerlidir. Standarttaki değişiklik ile işletme tanımına giren bir müşterek faaliyette pay satın alındığında bu payın nasıl muhasebeleşeceği konusunda açıklık getirilmiştir.

- TMS 16 "Maddi duran varlıklar", ve TMS 41 "Tarımsal faaliyetler", standartlarındaki meyve veren bitkilere ilişkin değişiklik, 1 Ocak 2016 tarihinde veya bu tarihten sonra başlayan yıllık raporlama dönemlerinden itibaren geçerlidir. Bu değişiklik üzüm asma, kauçuk ağacı, palmiye ağacı gibi bitkilerin finansal raporlamasını değiştirmektedir. Meyve veren bitkilerin, maddi duran varlıkların üretim sürecinde kullanılmasına benzemesi sebebiyle, maddi duran varlıklarla aynı şekilde muhasebeleştirilmesine karar verilmiştir. Buna bağlı olarak değişiklik bu bitkileri TMS 41'in kapsamından çıkararak TMS 16'nın kapsamına aldı. Bu bitkiler yetiştirme sürecinde yine TMS 41 kapsamında kalmaya devam edecekler. - TMS 16 ve TMS 38'deki değişiklik: "Maddi duran varlıklar" ve "Maddi olmayan duran varlıklar", amortisman ve itfa payları, 1 Ocak 2016 tarihinde veya bu tarihten sonra başlayan yıllık raporlama dönemlerinde geçerlidir. Bu değişiklikte bir varlığa ait amortismanı hesaplarken hasılat bazı metotların uygun olmadığı açıklanmaktadır. Çünkü bir varlık kullanılarak yapılan bir operasyon sonucu elde edilen hasılat, genellikle bir varlığa ait ekonomik faydanın tüketilmesinden daha farklı etmenleri yansıtmaktadır. Aynı zamanda, hasılatın bir varlığa ait ekonomik faydanın tüketiminin ölçülmesinde uygun bir temel olmadığı açıklanmıştır.

- TFRS 14, "Regülasyona tabi ertelenen hesaplar" 1 Ocak 2016 tarihinde veya bu tarihten sonra başlayan yıllık raporlama dönemlerinde geçerlidir. Bu değişiklik, ilk defa TFRS uygulayacak şirketlerde, eski regülasyona tabi hesaplarda bir değişiklik yapılmamasına izin vermektedir. Ancak daha önce TFRS uygulamış ve ilgili tutarı muhasebeleştirme için diğer şirketlerle karşılaştırılabilirliği sağlamak adına, regülasyon oranı etkisinin diğer kalemlerden ayrı olarak sunulması istenmektedir.



BAYRAMOĞLU FAKTORİNG ANONİM ŞİRKETİ
31 ARALIK 2015 TARİHİNDE SONA EREN HESAP DÖNEMİNE AİT
FİNANSAL TABLOLARA İLİŞKİN AÇIKLAYICI NOTLAR
(Tutarlar aksi belirtilmedikçe bin Türk Lirası (bin TL) olarak ifade edilmiştir.)

NOT 2 – FİNANSAL TABLOLARIN SUNUMUNA İLİŞKİN ESASLAR (devamı)

2.4. Yeni Standartlar, Değişiklikler ve Yorumlar (devamı)

31 Aralık 2015 tarihi itibarıyla yayımlanmış ancak henüz yürürlüğe girmemiş olan standartlar ve değişiklikler (devamı):

- TMS 27 “Bireysel finansal tablolar”, 1 Ocak 2016 tarihinde veya bu tarihten sonra başlayan yıllık raporlama dönemlerinde geçerlidir. Bu değişiklik, işletmelere, bağlı ortaklık, iştirakler ve iş ortaklıklarındaki yatırımlarını muhasebeleştirirken özkaynak yönetimini kullanmalarına izin vermektedir.

- TFRS 10 “Konsolide finansal tablolar” ve TMS 28 “İştiraklerdeki ve iş ortaklıklarındaki yatırımlar”, 1 Ocak 2016 tarihinde veya bu tarihten sonra başlayan yıllık raporlama dönemlerinde geçerlidir. Bu değişiklik TFRS 10’un gereklilikleri ve TMS 28 arasındaki, yatırımcı ve iştiraki ya da iş ortaklığı arasında bir varlığın satışı ya da iştiraki konusundaki uyumsuzluğa değinmektedir. Bu değişikliğin ana sonucu, işletme tanımına giren bir işlem gerçekleştiğinde (bağlı ortaklığın elinde tutulan veya tutulmayan) işlem sonucu oluşan kayıp veya kazancın tamamı muhasebeleştirilirken; bu işlem eğer bir varlık alışı veya satışı ise söz konusu işlemde doğan kayıp veya kazancın bir kısmı muhasebeleştirilir.

Yıllık İyileştirmeler 2014: 1 Ocak 2016 tarihinde veya bu tarihten sonra başlayan yıllık raporlama dönemlerinde geçerlidir. İyileştirmeler 4 standarda değişiklik getirmiştir:

- TFRS 5, “Satış amaçlı elde tutulan duran varlıklar ve durdurulan faaliyetler”, satış metodlarına ilişkin değişiklik,

- TFRS 7, “Finansal araçlar: Açıklamalar”, TFRS 1’e bağlı olarak yapılan, hizmet sözleşmelerine ilişkin değişiklik,

- TMS 19, “Çalışanlara sağlanan faydalar” iskonto oranlarına ilişkin değişiklik,


- TMS 34, “Ara dönem finansal raporlama” bilgilerin açıklanmasına ilişkin değişiklik.

- TMS 1 “Finansal Tabloların Sunuluşu”; 1 Ocak 2016 tarihinde veya bu tarihten sonra başlayan yıllık raporlama dönemlerinde geçerlidir. Bu değişiklikler ile finansal raporların sunum ve açıklamalarını iyileştirmek amaçlanmıştır.

- TFRS 10 “Konsolide finansal tablolar” ve TMS 28 “İştiraklerdeki ve iş ortaklıklarındaki yatırımlar”; 1 Ocak 2016 tarihinde veya bu tarihten sonra başlayan yıllık raporlama dönemlerinde geçerlidir. Bu değişiklikler yatırım işletmeleri ve onların bağlı ortaklıkları için konsolidasyon muafiyeti uygulamasına açıklık getirir.

- TFRS 15 “Müşteri sözleşmelerinden hasılat”, 1 Ocak 2018 tarihinde veya bu tarihten sonra başlayan yıllık raporlama dönemlerinde geçerlidir. Amerika’da Kabul Görmüş Muhasebe Standartları ile yapılan uyum çalışması sonucu ortaya çıkan yeni standart hasılatın finansal raporlamasını ve finansal tabloların toplam gelirlerinin dünya çapında karşılaştırılabilirliğini sağlamayı amaçlamıştır.

- TFRS 9, “Finansal araçlar”, 1 Ocak 2018 tarihinde veya bu tarihten sonra başlayan yıllık raporlama dönemlerinde geçerlidir. Bu standart TMS 39’un yerini almaktadır. Finansal varlıklar ve yükümlülüklerin sınıflandırması ve ölçülmesi ile ilgili zorunlulukları ve aynı zamanda şanda kullanılmakta olan, gerçekleşen değer düşüklüğü zararı modelinin yerini alacak olan beklenen kredi riski modelini de içermektedir.



BAYRAMOĞLU FAKTORİNG ANONİM ŞİRKETİ
31 ARALIK 2015 TARİHİNDE SONA EREN HESAP DÖNEMİNE AİT
FİNANSAL TABLOLARA İLİŞKİN AÇIKLAYICI NOTLAR
(Tutarlar aksi belirtilmedikçe bin Türk Lirası (bin TL) olarak ifade edilmiştir.)

NOT 2) FİNANSAL TABLOLARIN SUNUMUNA İLİŞKİN ESASLAR (Devamı)

2.4. Önemli Muhasebe Politikalarının Özeti

Ekteki mali tabloların hazırlanmasında takip edilen değerlendirme ilkeleri ve muhasebe politikaları aşağıdaki gibidir:

a. Hasılat

Factoring hizmet gelirleri müşterilere yapılan peşin ödemeler üzerinden tahsil edilen faiz gelirlerinden ve komisyon gelirlerinden oluşmaktadır.

Factoring işlemlerine konu olan fatura toplamı üzerinden alınan belirli bir yüzde miktarı factoring komisyon gelirlerini oluşturmaktadır.

Diğer faiz geliri, kalan anapara bakiyesi ve ilgili finansal varlıktan beklenen ömrü boyunca elde edilecek tahmini nakit girişlerini söz konusu varlığın net defter değerine getiren efektif faiz oranına göre ilgili dönemde tahakkuk ettirilir.

Hisse senedi yatırımlarından elde edilen temettü geliri, hissedarların temettü alma hakkı doğduğu zaman kayda alınır.

b. Maddi Varlıklar

Maddi varlıklar, 1 Ocak 2005 tarihinden önce satın alınan kalemler için 31 Aralık 2004 tarihi itibarıyla enflasyonun etkilerine göre düzeltilmiş maliyet değerlerinden ve takip eden dönemlerde alınan kalemler için satın alım maliyet değerlerinden birikmiş amortisman ve kalıcı değer düşüşleri ayrılarak kayıtlara yansıtılmıştır.

Maddi varlıklara ilişkin amortismanlar, varlıkların faydalı ömürlerine göre varlıklara giriş veya montaj tarihleri esas alınarak, doğrusal amortisman yöntemi kullanılarak ayrılmıştır. Şirket'in kullandığı yıllık amortisman oranları aşağıdaki gibidir:


Döşeme ve Demirbaşlar	3-10 yıl
Diğer Maddi Duran Varlıklar	5 yıl

Maddi varlıkların tamir, bakım ve onarımı için harcanan tutarlar gider kaydedilmektedir. Maddi varlıkların elden çıkartılması ya da bir maddi varlığın hizmetten alınması sonucu oluşan kar ve zararlar satış hasılatı ile varlığın defter değeri arasındaki fark olarak belirlenerek, gelir tablosuna dahil edilirler.

c. Maddi Olmayan Varlıklar

Maddi olmayan varlıklar, 1 Ocak 2005 tarihinden önce satın alınan kalemler için enflasyonun etkilerine göre düzeltilmiş maliyetlerinden ve takip eden dönemlerde alınan kalemler için satın alım maliyet değerinden, birikmiş itfa ve tükenme payları ile kalıcı değer düşüşleri ayrılarak kayıtlara yansıtılmıştır. Maddi olmayan varlık itfa payları gelir tablolarında, ilgili varlıkların tahmini ekonomik ömürleri üzerinden doğrusal amortisman yöntemi kullanılarak hesaplanması sonucu muhasebeleştirilir. Söz konusu maddi olmayan varlıklar kullanıma hazır oldukları tarihten itibaren itfa edilirler. Şirket'in kullandığı yıllık amortisman oranları aşağıdaki gibidir:

Haklar : 3-5 yıl



BAYRAMOĞLU FAKTORİNG ANONİM ŞİRKETİ
31 ARALIK 2015 TARİHİNDE SONA EREN HESAP DÖNEMİNE AİT
FİNANSAL TABLOLARA İLİŞKİN AÇIKLAYICI NOTLAR
(Tutarlar aksi belirtilmedikçe bin Türk Lirası (bin TL) olarak ifade edilmiştir.)

NOT 2) FİNANSAL TABLOLARIN SUNUMUNA İLİŞKİN ESASLAR (Devamı)

2.4. Önemli Muhasebe Politikalarının Özeti (Devamı)

d. Serefiye Haricinde Maddi ve Maddi Olmayan Varlıklarda Değer Düşüklüğü

Şirket, her bilanço tarihinde maddi ve maddi olmayan varlıklarının, maliyet değerinden birikmiş amortismanlar düşülerek bulunan defter değerine ilişkin değer kaybının olduğuna dair herhangi bir gösterge olup olmadığını değerlendirir. Eğer böyle bir gösterge mevcutsa, değer düşüklüğü tutarını belirleyebilmek için o varlığın geri kazanılabilir tutarı tahmin edilir. Varlığın tek başına geri kazanılabilir tutarının hesaplanmasının mümkün olmadığı durumlarda, o varlığın ait olduğu nakit üreten biriminin geri kazanılabilir tutarı hesaplanır.

Geri kazanılabilir tutar, satış maliyetleri düşüldükten sonra elde edilen gerçeğe uygun değer veya kullanımdaki değer büyük olanıdır. Kullanımdaki değer hesaplanırken, geleceğe ait tahmini nakit akımları, paranın zaman değerini ve varlığa özgü riskleri yansıtan vergi öncesi iskonto oranı kullanılarak bugünkü değerine indirilir. Varlığın (veya nakit üreten birimin) geri kazanılabilir tutarının, defter değerinden daha az olması durumunda varlığın (veya nakit üreten birimin) defter değeri, geri kazanılabilir tutarına indirilir. Bu durumda oluşan değer düşüklüğü kayıpları gelir tablosunda muhasebeleştirilir, ancak, ilgili varlığın yeniden değerlendirilmiş olması durumunda, değer düşüklüğü kaybı yeniden değerlendirme fonundan indirilir.

Değer düşüklüğünün iptali nedeniyle varlığın (veya nakit üreten birimin) kayıtlı değerinde meydana gelen artış, önceki yıllarda değer düşüklüğünün mali tablolara alınmamış olması halinde oluşacak olan defter değerini (amortisman tabii tutulduktan sonra kalan net tutar) aşmamalıdır. Değer düşüklüğünün iptali gelir tablosuna kayıt edilir ancak ilgili varlığın yeniden değerlendirilmiş olması durumunda iptal edilen değer düşüklüğü kaybı yeniden değerlendirme fonuna ilave edilir.

e. Borçlanma Maliyetleri

Tüm borçlanma maliyetleri, oluştukları dönemlerde gelir tablosuna kaydedilmektedir.

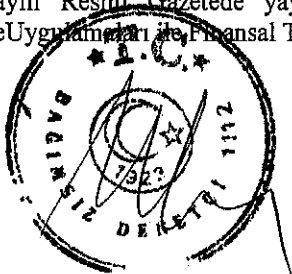
f. Finansal Araçlar

Finansal varlık ve borçlar, Şirket'in bu finansal araçlara hukuki olarak taraf olması durumunda Şirket'in bilançosunda yer alır.

Finansal Kiralama Alacakları, Faktoring Alacakları ve Diğer Alacaklar

Finansal kiralama alacakları, faktoring alacakları ve diğer alacaklar, ilk kayıt tarihinde rayiç değerleri ile muhasebeleştirilmekte olup, ilk kayıt tarihinden sonraki raporlama dönemlerinde, etkin faiz yöntemi kullanılarak iskonto edilmiş maliyeti üzerinden gösterilmektedir. Tahsili ileride şüpheli olabilecek finansal kiralama alacakları, faktoring alacakları ve diğer alacaklar için karşılık ayrılmakta ve gider yazılmak suretiyle cari dönem karından düşülmektedir. Takipteki alacaklar karşılığı, mevcut finansal kiralama alacakları ve faktoring alacakları ile ilgili ileride çıkabilecek muhtemel zararları karşılamak amacıyla, Şirket'in kredi portföyü, kalite ve risk açısından değerlendirilerek, ekonomik koşulları ve diğer etkenleri ve ilgili mevzuatı da göz önüne alarak ayrırdığı tutardır.

Şirket, faktoring alacaklarına karşılık ayrılması hususunda, 1 Ocak 2008 tarihinden itibaren 31 Aralık 2012 tarihinde sona eren hesap dönemine kadar, 20 Temmuz 2007 tarihli ve 26588 sayılı Resmi Gazetede yayımlanan "Finansal Kiralama, Faktoring ve Finans Şirketlerince Alacakları için Ayrılacak Karşılıklara İlişkin Usul ve Esaslar Hakkında Tebliğ"ine, 31 Aralık 2013 tarihinde sona eren hesap döneminde ise, 24 Aralık 2013 tarihli ve 28861 sayılı Resmi Gazetede yayımlanan "Finansal Kiralama, Faktoring ve Finansman Şirketlerinin Muhasebe Uygulamaları ile Finansal Tabloları Hakkında Yönetmelik"e uyum sağlamıştır.



BAYRAMOĞLU FAKTORİNG ANONİM ŞİRKETİ
31ARALIK 2015 TARİHİNDE SONA EREN HESAP DÖNEMİNE AİT
FİNANSAL TABLOLARA İLİŞKİN AÇIKLAYICI NOTLAR
(Tutarlar aksi belirtilmedikçe bin Türk Lirası (bin TL) olarak ifade edilmiştir.)

NOT 2) FİNANSAL TABLOLARIN SUNUMUNA İLİŞKİN ESASLAR (Devamı)

2.4. Önemli Muhasebe Politikalarının Özeti (Devamı)

Finansal Araçlar (Devamı)

Bu kapsamda, tahsili vadesinden itibaren 90 günden fazla geciken ancak 180 günü geçmeyen faktoring alacaklarının, teminatları dikkate alındıktan sonra, en az %20'si oranında, tahsili vadesinden itibaren 180 günden fazla geciken ancak 360 günü geçmeyen faktoring alacaklarının, teminatları dikkate alındıktan sonra, en az %50'si oranında ve tahsili vadesinden itibaren 1 yıldan fazla gecikmiş olan faktoring alacaklarının, teminatları dikkate alındıktan sonra, %100'ü oranında özel karşılık ayrılması gerekmektedir.

Anapara veya faiz ödemelerinin tahsilindeki gecikme yukarıda belirtilen süreleri geçmemiş olsa veya bunların tahsilinde herhangi bir gecikme bulunmasa dahi, Şirket, alacak tutarları için borçlunun kredi değerliliğine ilişkin mevcut bütün verileri ve ilgili Türkiye Muhasebe Standardında belirtilen güvenilirlik ve ihtiyatlılık ilkelerini dikkate alarak, teminat tutarını hesaplamaya dâhil etmeksizin, belirleyecekleri oranlarda özel karşılık ayrabilmektedir.

İlişkili Taraflardan Alacaklar / Borçlar

Ekteki mali tablolarda Şirket'in hissedarları ve bu Şirket ile ilişkili olan şirketler, üst düzey yönetici personel ve bu kişi ve şirketlerle ilişkili oldukları bilinen diğer şirketler, ilişkili taraflar olarak tanımlanmışlardır. İlişkili taraf alacakların ve yükümlülüklerinin bilançodaki mevcut değerlerinin (defter değerinin), tahmini gerçeğe uygun değerleri olduğu düşünülmektedir.

Finansal Varlıklar


Finansal varlıklar, gerçeğe uygun değer farkı kâr veya zarara yansıtılan ve gerçeğe uygun değerinden kayıtlara alınan finansal varlıklar haricinde kayıtlara gerçeğe uygun piyasa değerinden alım işlemiyle doğrudan ilişkili harcamalar düşüldükten sonra alınır. Yatırımlar, yatırım araçlarının ilgili piyasa tarafından belirlenen süreye uygun olarak teslimatı koşulunu taşıyan bir kontrata bağlı olan ticari işlem tarihinde kayıtlara alınır veya kayıtlardan çıkarılır. Finansal varlıklar "gerçeğe uygun değer farkı kâr veya zarara yansıtılan finansal varlıklar", "vadesine kadar elde tutulacak yatırımlar", "satılmaya hazır finansal varlıklar" ve "kredi ve alacaklar" olarak sınıflandırılır. Sınıflandırma, finansal varlıkların niteliğine ve amacına bağlı olarak yapılır ve ilk muhasebeleştirme sırasında belirlenir.

Gerçeğe uygun değer farkı kâr veya zarara yansıtılan finansal varlıklar:

Şirket'in finansal varlığı elde etmesinin başlıca amacının yakın bir tarihte varlığı elden çıkarma olması, finansal varlığın Şirket'in hep birlikte yönettiği tanımlanmış bir finansal araç portföyünün bir parçasını oluşturması ve finansal riske karşı etkili bir koruma aracı olarak belirlenmeyen tüm türev ürünlerinde olduğu gibi finansal varlığın kısa vadede oluşan karının realite edilecek olması durumunda söz konusu finansal varlıklar gerçeğe uygun değer farkı kâr veya zarara yansıtılan finansal varlıklar olarak sınıflandırılır. Gerçeğe uygun değer farkı kâr veya zarara yansıtılan finansal varlıkların, gerçeğe uygun değerleriyle değerlendirilmesi sonucu oluşan kazanç ya da kayıp, kar/zararda muhasebeleştirilir. Kar / zarar içinde muhasebeleştirilen net kazanç ya da kayıplar, söz konusu finansal varlıktan elde edilen faiz ve/veya temettü tutarını da kapsar.

Etkin faiz yöntemi:

Finansal varlığın itfa edilmiş maliyet ile değerlendirilmesi ve ilgili faiz gelirin ilişkili olduğu döneme dağıtılması yöntemidir. Etkin faiz oranı; finansal aracın beklenen ömrü boyunca veya uygun olması durumunda daha kısa bir zaman dilimi süresince gelecekte yapılacak tahmini nakit ödemelerini tam olarak ilgili finansal varlığın net bugünkü değerine indirir.



BAYRAMOĞLU FAKTORİNG ANONİM ŞİRKETİ
31ARALIK 2015 TARİHİNDE SONA EREN HESAP DÖNEMİNE AİT
FİNANSAL TABLOLARA İLİŞKİN AÇIKLAYICI NOTLAR
(Tutarlar aksi belirtilmedikçe bin Türk Lirası (bin TL) olarak ifade edilmiştir.)

NOT 2) FİNANSAL TABLOLARIN SUNUMUNA İLİŞKİN ESASLAR (Devamı)

2.4. Önemli Muhasebe Politikalarının Özeti (Devamı)

Finansal Varlıklar (Devamı)

Vadesine kadar elde tutulacak ve satılmaya hazır borçlanma araçları ve kredi ve alacaklar olarak sınıflandırılan finansal varlıklar ile ilgili gelirler etkin faiz yöntemine göre hesaplanmaktadır.

Vadesine kadar elde tutulan yatırımlar :

Şirket'in vadesine kadar elde tutma yetkisi ve niyeti olduğu sabit veya belirlenebilir bir ödeme planına sahip, sabit vadeli poliçe ve tahviller, vadesine kadar elde tutulacak yatırımlar olarak sınıflandırılır. Vadesine kadar elde tutulacak yatırımlar etkin faiz yöntemine göre itfa edilmiş maliyet bedelinden değer düşüklüğü tutarı düşülerek kayıtlara alınır.

Satılmaya hazır finansal varlıklar :

Satılmaya hazır finansal varlıklar (a) vadesine kadar elde tutulacak finansal varlık olmayan veya (b) alım satım amaçlı finansal varlık olmayan finansal varlıklardan oluşmaktadır. Satılmaya hazır finansal varlıklar kayıtlara alındıktan sonra güvenilir bir şekilde ölçülebiliyor olması koşuluyla gerçeğe uygun değerleriyle değerlendirilmektedir. Gerçeğe uygun değeri güvenilir bir şekilde ölçülemeyen ve aktif bir piyasası olmayan menkul kıymetler maliyet değeriyle gösterilmektedir. Satılmaya hazır finansal varlıklara ilişkin kar veya zararlara ilgili dönemin gelir tablosunda yer verilmektedir. Bu tür varlıkların makul değerinde meydana gelen değişiklikler özkaynak hesapları içinde gösterilmektedir. İlgili varlığın elden çıkarılması veya değer düşüklüğü olması durumunda özkaynak hesaplarındaki tutar kar / zarar olarak gelir tablosuna transfer edilir. Satılmaya hazır finansal varlık olarak sınıflandırılan özkaynak araçlarına yönelik yatırımlardan kaynaklanan ve gelir tablosunda muhasebeleştirilen değer düşüş karşılıkları, sonraki dönemlerde gelir tablosundan iptal edilemez. Satılmaya hazır olarak sınıflandırılan özkaynak araçları haricinde, değer düşüklüğü zararı sonraki dönemde azalır ve azalış değer düşüklüğü zararının muhasebeleştirilmesi sonrasında meydana gelen bir olayla ilişkilendirilebiliyorsa, önceden muhasebeleştirilen değer düşüklüğü zararı gelir tablosunda iptal edilebilir.


Satılmaya hazır özkaynak araçlarıyla ilişkilendirilen temettüleri, Şirket ilgili ödemeleri almaya hak kazandığı zaman kar / zarar içinde muhasebeleştirilir.

Yabancı para cinsinden olan satılmaya hazır parasal varlıkların gerçeğe uygun değeri, ilgili yabancı para cinsinden rayiç değerinin raporlama tarihinde geçerli olan çevrim kuru kullanarak raporlanan para cinsine çevrilmesiyle bulunur. Varlığın, çevrim kurundan kaynaklanan gerçeğe uygun değerindeki değişiklikler kar/zarar içinde, diğer değişiklikler ise özkaynak altında muhasebeleştirilir.

Finansal Varlıklarda Değer Düşüklüğü

Gerçeğe uygun değer farkı kâr veya zarara yansıtılan finansal varlıklar dışındaki finansal varlıklar, her bilanço tarihinde bir finansal varlık veya finansal varlık grubunun değer düşüklüğüne uğradığına ilişkin göstergelerin bulunup, bulunmadığına dair değerlendirmeye tabi tutulur. Finansal varlığın ilk muhasebeleştirilmesinden sonra bir veya birden daha fazla olayın meydana gelmesi ve söz konusu zarar olayının ilgili finansal varlığın veya varlık grubunun güvenilir bir biçimde tahmin edilebilen gelecekteki tahmini nakit akımları üzerindeki etkisi sonucunda değer düşüklüğüne uğradığına ilişkin tarafsız bir göstergenin bulunması durumunda değer düşüklüğüne uğrar ve değer düşüklüğü zararı oluşur. Kredi ve alacaklar için değer düşüklüğü tutarı gelecekte beklenen tahmini nakit akımlarının finansal varlığın esas faiz oranı üzerinden iskonto edilerek hesaplanan bugünkü değeri ile defter değeri arasındaki farktır.

Bir karşılık hesabının kullanılmasına yoluya defter değerinin azaltıldığı ticari alacaklar haricinde, bütün finansal varlıklarda, değer düşüklüğü direkt varlığın kayıtlı değerinden düşülür. Ticari alacağın tahsil edilememesi



BAYRAMOĞLU FAKTORİNG ANONİM ŞİRKETİ
31 ARALIK 2015 TARİHİNDE SONA EREN HESAP DÖNEMİNE AİT
FİNANSAL TABLOLARA İLİŞKİN AÇIKLAYICI NOTLAR

(Tutarlar aksi belirtilmedikçe bin Türk Lirası (bin TL) olarak ifade edilmiştir.)

durumunda bu tutar karşılık hesabından düşülerek silinir. Karşılık hesabındaki değişimler, kar veya zarar içinde muhasebeleştirilir.

NOT 2) FİNANSAL TABLOLARIN SUNUMUNA İLİŞKİN ESASLAR (Devamı)

2.4. Önemli Muhasebe Politikalarının Özeti (Devamı)

Finansal Varlıklarda Değer Düşüklüğü (Devamı)

31 Aralık 2014 tarihinde sona eren hesap döneminde, Faktoring alacaklarına BDDK tarafından 24 Aralık 2013 tarihli ve 28861 sayılı Resmi Gazetede yayımlanan "Finansal Kiralama, Faktoring ve Finansman Şirketlerinin Muhasebe Uygulamaları ile Finansal Tabloları Hakkında Yönetmelik"e uygun olarak özel ve genel karşılık ayrılmaktadır.

Satılmaya hazır özkaynak araçları haricinde, değer düşüklüğü zararı sonraki dönemde azalırsa ve azalış değer düşüklüğü zararının muhasebeleştirilmesi sonrasında meydana gelen bir olayla ilişkilendirilebiliyorsa, önceden muhasebeleştirilen değer düşüklüğü zararı, değer düşüklüğünün iptal edileceği tarihte yatırımın değer düşüklüğü hiçbir zaman muhasebeleştirilmemiş olması durumunda ulaşacağı itfa edilmiş maliyet tutarını aşmayacak şekilde kar / zararda iptal edilir. Değer düşüklüğü sonrası satılmaya hazır özkaynak araçlarının gerçeğe uygun değerinde sonradan meydana gelen artış, doğrudan özkaynaklarda muhasebeleştirilir.

Nakit ve Nakit Benzerleri

Nakit ve nakit benzeri kalemler, nakit para, vadesiz mevduat ve satın alma tarihinden itibaren vadeleri 3 ay veya 3 aydan daha az olan, hemen nakde çevrilebilecek olan ve önemli tutarda değer değişikliği riskini taşımayan yüksek likiditeye sahip diğer kısa vadeli yatırımlardır. Bu varlıkların defter değeri gerçeğe uygun değerlerine yakındır.

Finansal Yükümlülükler

Faizli finansal borçlar başlangıçta gerçeğe uygun değerleri ile kayıtlara alınır ve sonradan etkin faiz oranı yöntemi kullanılarak değerlendirilir. Finansal borçlardan elde edilen nakit ile (işlem maliyetleri düşüldükten sonra) finansal borçların geri ödenmesi veya kapanması için ödenen tutarlar arasındaki fark Şirket'in borçlanma maliyetleri ile ilgili muhasebe politikasına uygun olarak borcun vadesi süresince kayda alınır.

Ticari ve Diğer Yükümlülükler

Ticari ve diğer borçlar başlangıçta gerçeğe uygun değerleri ile kayıtlara alınır ve sonradan etkin faiz oranı yöntemi kullanılarak itfa edilmiş değerleri ile değerlendirilir. Şirket yöneticileri, ticari ve diğer borçların defter değerinin gerçeğe uygun değerine yakın olduğunu düşünmektedir.

Türev Finansal Araçlar ve Finansal Riskten Korunma Muhasebesi

Şirket'in faaliyetleri, temel olarak işletmeyi kurular ve faiz oranlarındaki değişimlere bağlı olan finansal risklere maruz bırakır. Şirket'in gelecekte gerçekleşecek döviz ve kredi işlemlerine bağlı kur ve faiz oranı dalgalanmaları ile ilişkilendirilen finansal risklerini yönetmek amacıyla türev finansal araçları (esas olarak döviz kuru forward sözleşmeleri) kullanmaktadır. Türev finansal araçlar, sözleşme tarihindeki gerçeğe uygun değer ile hesaplanır ve sonraki raporlama dönemlerinde gerçeğe uygun değerleri ile yeniden hesaplanırlar. Şirket, türev finansal araçları riskten korunma olarak belirtmemiştir ve buna bağlı olarak bu türev işlemlerinin rayiç değerlerindeki değişim cari yılın gelir gideri ile ilişkilendirilmiştir.



BAYRAMOĞLU FAKTORİNG ANONİM ŞİRKETİ
31 ARALIK 2015 TARİHİNDE SONA EREN HESAP DÖNEMİNE AİT
FİNANSAL TABLOLARA İLİŞKİN AÇIKLAYICI NOTLAR
(Tutarlar aksi belirtilmedikçe bin Türk Lirası (bin TL) olarak ifade edilmiştir.)

NOT 2) FİNANSAL TABLOLARIN SUNUMUNA İLİŞKİN ESASLAR (Devamı)

2.4. Önemli Muhasebe Politikalarının Özeti (Devamı)

g. Gelir ve giderlerin muhasebeleştirilmesi

Factoring Gelirleri

Factoring gelirleri Factoring Faiz Gelirleri, Factoring Komsiyon Gelirleri ve Diğer Factoring Gelirlerinden oluşmaktadır. Factoring faiz gelirleri, müşterilere yapılan ödemeler üzerinden tahsil edilen faiz gelirlerinden oluşmaktadır. Factoring komisyon gelirleri ise, factoring işlemine konu olan fatura bedellerinin toplamı üzerinden belli bir yüzde miktarı ile alınan tutarlardan ve Factoring işlemine ilişkin operasyonel harcamalar için alınan factoring masraf gelirlerinden oluşmaktadır.

Factoring işlemlerinden elde edilen gelirler tahakkuk esasına göre muhasebeleştirilmektedir. Factoring işlemlerinden elde edilen faiz gelirlerinin tahakkuk esasına kazanılmamış bölümleri ayrıca gösterilmektedir. Şüpheli hale gelen factoring alacakları alacakların tahsil edilebilecek olan kısımlarından düşülmek suretiyle muhasebeleştirilmektedir.

Factoring işlemlerinden elde edilen ücret ve komisyonlar tahsil edildikleri veya ödendikleri zaman gelir tablosuna yansıtılmaktadır.

Diğer faaliyet gelir ve giderleri

Diğer gelir ve giderler tahakkuk esasına göre muhasebeleştirilir.

Finansman giderleri

Finansman giderleri tahakkuk esasına göre muhasebeleştirilir.


h. Kur Değişiminin Etkileri

Şirket'in her işletmesinin solo mali tabloları faaliyette buldukları temel ekonomik çevrede geçerli olan para birimi (fonksiyonel para birimi) ile sunulmuştur. Her işletmenin mali durumu ve faaliyet sonuçları, Şirket'in fonksiyonel para birimi olan ve konsolide mali tablolar için sunum birimi olan TL cinsinden ifade edilmiştir.

Şirket tarafından kullanılan 31 Aralık 2015 ve 2014 tarihli kur bilgileri aşağıdaki gibidir:

	<u>31 Aralık 2015</u>	<u>31 Aralık 2014</u>
ABD Doları	2,9076	2,3311
Avro	3,1776	2,8323

Her bir işletmenin yasal kayıtlarında, yabancı para cinsinden (TL dışındaki para birimleri) muhasebeleştirilen işlemler, işlem tarihindeki kurlar kullanılarak Türk Lirası'na çevrilmektedir. Bilançoda yer alan dövizle bağlı parasal varlık ve borçlar bilanço tarihinde geçerli olan kurlar kullanılarak Türk Lirası'na çevrilmişlerdir. Gerçeğe uygun değerden ölçülen yabancı para birimindeki parasal olmayan kalemler gerçeğe uygun değer belirlendiği tarihteki döviz kurları kullanılarak çevrilir. Tarihi maliyet cinsinden ölçülen yabancı para birimindeki parasal olmayan kalemler yeniden çevrilmezler. Parasal kalemlerin çeviriminde ve dövizli işlemlerin tahsil ve tediyelerinden kaynaklanan kambiyo karları ve zararları gelir tablosunda yer almaktadır.



BAYRAMOĞLU FAKTORİNG ANONİM ŞİRKETİ
31ARALIK 2015 TARİHİNDE SONA EREN HESAP DÖNEMİNE AİT
FİNANSAL TABLOLARA İLİŞKİN AÇIKLAYICI NOTLAR
(Tutarlar aksi belirtilmedikçe bin Türk Lirası (bin TL) olarak ifade edilmiştir.)

NOT 2) FİNANSAL TABLOLARIN SUNUMUNA İLİŞKİN ESASLAR (Devamı)

2.4. Önemli Muhasebe Politikalarının Özeti (Devamı)

i. Hisse Başına Kazanç

Hisse başına kazanç, net karın, yıl boyunca hisse senetlerinin ağırlıklı ortalama sayısına bölünmesi ile bulunmuştur.

Türkiye’de şirketler, sermayelerini, hissedarlarına geçmiş yıl karlarından dağıttıkları “bedelsiz hisse” yolu ile arttırabilmektedirler. Bu tip “bedelsiz hisse” dağıtımları, hisse başına kazanç hesaplamalarında, ihraç edilmiş hisse gibi değerlendirilir. Buna göre, bu hesaplamalarda kullanılan ağırlıklı ortalama hisse sayısı, söz konusu hisse senedi dağıtımlarının geçmişe dönük etkileri de dikkate alınarak bulunmuştur.

j. Bilanço Tarihinden Sonraki Olaylar

Bilanço tarihinden sonraki olaylar; kara ilişkin herhangi bir duyuru veya diğer seçilmiş finansal bilgilerin kamuya açıklanmasından sonra ortaya çıkmış olsalar bile, bilanço tarihi ile bilançonun yayımı için yetkilendirilme tarihi arasındaki tüm olayları kapsar.

Şirket, bilanço tarihinden sonraki düzeltme gerektiren olayların ortaya çıkması durumunda, mali tablolara alınan tutarları bu yeni duruma uygun şekilde düzeltir.

k. Karşılıklar, Şarta Bağlı Yükümlülükler ve Şarta Bağlı Varlıklar


TMS 37, “Karşılıklar, koşullu Borçlar ve Koşullu Varlıklara İlişkin Türkiye Muhasebe Standardı”nda belirtildiği üzere herhangi bir karşılık tutarının finansal tablolara alınabilmesi için; Şirket’in geçmiş olaylardan kaynaklanan mevcut bir hukuki veya taahhüde bağlı yükümlülüğün bulunması, bu yükümlülüğün yerine getirilmesi için ekonomik fayda içeren kaynakların işletmeden çıkmasının muhtemel olması ve söz konusu yükümlülük tutarının güvenilir bir biçimde tahmin edilebiliyor olması gerekmektedir. Söz konusu kriterler oluşmamışsa Şirket söz konusu hususları ilgili finansal tablolara ilişkin açıklayıcı notlarında açıklamaktadır. Paranın zaman değerinin etkisinin önemli olduğu durumlarda, karşılık tutarı; yükümlülüğün yerine getirilmesi için gerekli olması beklenen nakit çıkışlarının bugünkü değeri olarak belirlenir. Karşılıkların bugünkü değerlerine indirgenmesinde kullanılacak iskonto oranının belirlenmesinde, ilgili piyasalarda oluşan faiz oranı ile söz konusu yükümlülükle ilgili risk dikkate alınır.

Koşullu varlıklar gerçekleşmedikçe muhasebeleştirilmemekte ve sadece dipnotlarda açıklanmaktadır.

l. Muhasebe Politikaları, Muhasebe Tahminlerinde Değişiklik ve Hatalar

Muhasebe politikalarında yapılan önemli değişiklikler ve tespit edilen önemli muhasebe hataları geriye dönük olarak uygulanır ve önceki dönem mali tabloları yeniden düzenlenir. Şirket’in cari yıl içerisinde muhasebe politikalarında önemli bir değişiklik olmamıştır.

Muhasebe tahminlerindeki değişiklikler, yalnızca bir döneme ilişkin ise, değişikliğin yapıldığı cari dönemde, gelecek dönemlere ilişkin ise, hem değişikliğin yapıldığı dönemde hem de gelecek dönemde, ileriye yönelik olarak uygulanır. Şirket’in cari yıl içerisinde muhasebe tahminlerinde önemli bir değişikliği olmamıştır. Tespit edilen önemli muhasebe hataları geriye dönük olarak uygulanır ve önceki dönem finansal tabloları yeniden düzenlenir.



BAYRAMOĞLU FAKTORİNG ANONİM ŞİRKETİ
31ARALIK 2015 TARİHİNDE SONA EREN HESAP DÖNEMİNE AİT
FİNANSAL TABLOLARA İLİŞKİN AÇIKLAYICI NOTLAR
(Tutarlar aksi belirtilmedikçe bin Türk Lirası (bin TL) olarak ifade edilmiştir.)

NOT 2) FİNANSAL TABLOLARIN SUNUMUNA İLİŞKİN ESASLAR (Devamı)

2.4. Önemli Muhasebe Politikalarının Özeti (Devamı)

m. Kiralama İşlemleri

Kiralama - Kiralayan durumunda Şirket

Mülkiyete ait risk ve kazanımların önemli bir kısmının kiracıya ait olduğu kiralama işlemi, finansal kiralama olarak sınıflandırılır. Diğer kiralamalar faaliyet kiralaması olarak sınıflanır. Finansal kiralama alacakları Şirket'in kiralamadaki net yatırım tutarında kaydedilir. Finansal kiralama geliri, Şirket'in finansal kiralama net yatırıma sabit bir faiz getirisi oranı sağlayacak şekilde muhasebe dönemlerine dağıtılır. Faaliyet kiralama gelirleri kira dönemi boyunca doğrusal yöntem ile gelir tablosuna kaydedilir. Kiralamanın gerçekleşmesi ve müzakere edilmesinde katılan doğrudan başlangıç maliyetleri de aynı şekilde kiralanın varlığın maliyetine dahil edilir ve doğrusal yöntem ile kira süresi boyunca itfa edilir.

Kiralama - Kiracı durumunda Şirket

Finansal kiralamayla elde edilen varlıklar, kiralama tarihindeki varlığın makul değerleriyle, ya da asgari kira ödemelerinin bugünkü değerinden düşük olanı kullanılarak aktifleştirilir. Aynı tutarda kiralayana karşı yükümlülük, bilançoda finansal kiralama yükümlülüğü olarak gösterilir. Finansal kiralama ödemeleri, finansman gideri ve finansal kiralama yükümlülüğündeki azalışı sağlayan anapara ödemesi olarak ayrılır ve böylelikle borcun geri kalan anapara bakiyesi üzerinden sabit bir oranda faiz hesaplanmasını sağlar. Finansal giderler, Şirket'in genel borçlanma politikası kapsamında ilgili varlıklara aktifleştirmenin haricinde gelir tablosuna kaydedilir. Faaliyet kiralamaları için yapılan ödemeler (kiralayandan kira işleminin gerçekleşebilmesi için alınan veya alınacak olan teşvikler de kira dönemi boyunca doğrusal yöntem ile gelir tablosuna kaydedilir), kira dönemi boyunca doğrusal yöntem ile gelir tablosuna kaydedilir.

Şirket'in bilanço tarihi itibarıyla finansal kiralama ve faaliyet kiralama işlemi bulunmamaktadır.


n. Finansal Bilgilerin Bölümlere Göre Raporlanması

Şirket sadece Türkiye'de ve sadece faktoring alanında faaliyet gösterdiği için finansal bilgilerini bölümlere göre raporlamamıştır.

o. Kurum Kazancı Üzerinden Hesaplanan Vergiler

Ertelenen vergi yükümlülüğü veya varlığı, varlıkların ve yükümlülüklerin mali tablolarda gösterilen tutarları ile yasal vergi matrahı hesabında dikkate alınan tutarları arasındaki geçici farklılıkların bilanço yöntemine göre vergi etkilerinin yasallaşmış vergi oranları dikkate alınarak hesaplanmasıyla belirlenmektedir. Ertelenen vergi yükümlülükleri vergilendirilebilir geçici farkların tümü için hesaplanırken, indirilebilir geçici farklardan oluşan ertelenen vergi varlıkları, gelecekte vergiye tabi kar elde etmek suretiyle bu farklardan yararlanmanın kuvvetle muhtemel olması şartıyla hesaplanmaktadır. Şerefiye veya işletme birleşmeleri dışında varlık veya yükümlülüklerin ilk defa mali tablolara alınmasından dolayı oluşan ve hem ticari hem de mali kar veya zararı etkilemeyen geçici zamanlama farklarına ilişkin ertelenen vergi yükümlülüğü veya varlığı hesaplanmaz.

Ertelenen vergi yükümlülükleri, Şirket'in geçici farklılıkların ortadan kalkmasını kontrol edebildiği ve yakın gelecekte bu farkın ortadan kalkma olasılığının düşük olduğu durumlar haricinde, bağlı ortaklık ve iştiraklerdeki yatırımlar ve iş ortaklıklarındaki paylar ile ilişkilendirilen vergilendirilebilir geçici farkların tümü için hesaplanır. Bu tür yatırım ve paylar ile ilişkilendirilen vergilendirilebilir geçici farklardan kaynaklanan ertelenen vergi varlıkları, yakın gelecekte vergiye tabi yeterli kar elde etmek suretiyle bu farklardan yararlanmanın kuvvetle muhtemel olması ve gelecekte bu farkların ortadan kalkmasının muhtemel olması şartıyla hesaplanmaktadır.



BAYRAMOĞLU FAKTORİNG ANONİM ŞİRKETİ
31 ARALIK 2015 TARİHİNDE SONA EREN HESAP DÖNEMİNE AİT
FİNANSAL TABLOLARA İLİŞKİN AÇIKLAYICI NOTLAR
(Tutarlar aksi belirtilmedikçe bin Türk Lirası (bin TL) olarak ifade edilmiştir.)

NOT 2) FİNANSAL TABLOLARIN SUNUMUNA İLİŞKİN ESASLAR (Devamı)

2.4. Önemli Muhasebe Politikalarının Özeti (Devamı)

Kurum Kazancı Üzerinden Hesaplanan Vergiler (Devamı)

Ertelenen vergi varlığının kayıtlı değeri, her bir bilanço tarihi itibarıyla gözden geçirilir. Ertelenen vergi varlığının bir kısmının veya tamamının sağlayacağı faydanın elde edilmesine imkan verecek düzeyde mali kar elde etmenin muhtemel olmadığı ölçüde, ertelenen vergi varlığının kayıtlı değeri azaltılır.

Ertelenmiş vergi varlıkları ve yükümlülükleri varlıkların gerçekleşeceği veya yükümlülüklerin yerine getirildiği dönemde geçerli olması beklenen ve bilanço tarihi itibarıyla kanunlaşmış veya önemli ölçüde kanunlaşmış vergi oranları (vergi düzenlemeleri) üzerinden hesaplanır. Ertelenmiş vergi varlıkları ve yükümlülüklerinin hesaplanması sırasında, Şirket'in bilanço tarihi itibarıyla varlıklarının defter değerini geri kazanma ya da yükümlülüklerini yerine getirmesi için tahmin ettiği yöntemlerin vergi sonuçları dikkate alınır.

Ertelenmiş vergi varlıkları ve yükümlülükleri, cari vergi varlıklarıyla cari vergi yükümlülüklerini mahsup etme ile ilgili yasal bir hakkın olması veya söz konusu varlık ve yükümlülüklerin aynı vergi mercileri tarafından toplanan gelir vergisiyle ilişkilendirilmesi durumunda ya da Şirket'in cari vergi varlık ve yükümlülüklerini net bir esasa bağlı bir şekilde ödeme niyetinin olması durumunda mahsup edilir.

Doğrudan özkaynakta alacak ya da borç olarak muhasebeleştirilen kalemler (ki bu durumda onlara ilişkin ertelenmiş vergi de doğrudan özkaynakta muhasebeleştirilir) ile ilişkilendirilen ya da işletme birleşmelerinin ilk kayda alınımından kaynaklananların haricindeki cari vergi ile döneme ait ertelenmiş vergi, gelir tablosunda gider ya da gelir olarak muhasebeleştirilir. İşletme birleşmelerinde, şerefiye hesaplanmasında ya da satın alınan, satın alınan bağlı ortaklığın tanımlanabilen varlık, yükümlülük ve şarta bağlı borçlarının gerçeğe uygun değerinde elde ettiği payın satın alım maliyetini aşan kısmının belirlenmesinde vergi etkisi göz önünde bulundurulur.

e. Çalışanlara Sağlanan Faydalar / Kıdem Tazminatları

Türkiye'de mevcut kanunlar ve toplu iş sözleşmeleri hükümlerine göre kıdem tazminatı, emeklilik veya işten çıkarılma durumunda ödenmektedir. Güncellenmiş olan TMS 19 Çalışanlara Sağlanan Faydalar Standardı ("TMS 19") uyarınca söz konusu türdeki ödemeler tanımlanmış emeklilik fayda planları olarak nitelendirilir.

Bilançoda muhasebeleştirilen kıdem tazminatı yükümlülüğü, gelir tablosuna alınmamış aktüeryal kazanç ve zararlar nispetinde düzeltilmesinden sonra kalan yükümlülüğün bugünkü değerini ifade eder.

Temel varsayım, her yıllık hizmet için belirlenen tavan karşılığının enflasyon ile orantılı olarak artmasıdır. Böylece uygulanan iskonto oranı enflasyonun beklenen etkilerinden arındırılmış gerçek oranı gösterir. Şirket'in kıdem tazminatı karşılığı, kıdem tazminatı tavanı her altı ayda bir ayarlandığı için, 31 Aralık 2015 tarihi itibarıyla geçerli olan olan 3.828 TL (2014: 3.438 TL) üzerinden hesaplanmaktadır.

r. Nakit Akım Tablosu

Şirket, net varlıklarındaki değişimleri, finansal yapısını ve nakit akımlarının tutar ve zamanlamasını değişen şartlara göre yönlendirme yeteneği hakkında mali tablo kullanıcılarına bilgi vermek üzere, diğer mali tablolarının ayrılmaz bir parçası olarak, nakit akım tablolarını düzenlemektedir.



BAYRAMOĞLU FAKTORİNG ANONİM ŞİRKETİ
31 ARALIK 2015 TARİHİNDE SONA EREN HESAP DÖNEMİNE AİT
FİNANSAL TABLOLARA İLİŞKİN AÇIKLAYICI NOTLAR
(Tutarlar aksi belirtilmedikçe bin Türk Lirası (bin TL) olarak ifade edilmiştir.)

NOT 3) NAKİT DEĞERLER

	31.12.2015		31.12.2014	
	TP	YP	TP	YP
Kasa / Efkatif	4	-	32	-
TOPLAM	4	0	32	0

NOT 4) GERÇEĞE UYGUN DEĞER FARKI KAR/ZARARA YANSITILAN FİNANSAL VARLIKLAR (Net)

Yoktur (31.12.2014 : Yoktur).

NOT 5) BANKALAR

	31.12.2015		31.12.2014	
	TP	YP	TP	YP
Vadesiz Mevduat	674	-	182	-
Vadeli Mevduat	-	-	-	-
TOPLAM	674	0	182	0

31 Aralık 2015 ve 31 Aralık 2014 tarihi itibarıyla bankalar hesabı vadesiz mevduatlardan oluşmaktadır.

NOT 6) TERS REPO İŞLEMLERİNDEN ALACAKLAR

Yoktur (31.12.2014 : Yoktur).

NOT 7) SATILMAYA HAZIR FİNANSAL VARLIKLAR

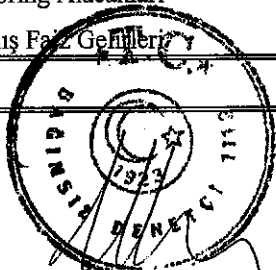
Yoktur (31.12.2014 : Yoktur).

NOT 8) FAKTORİNG ALACAKLARI VE BORÇLARI

Factoring Alacakları

31 Aralık 2015 ve 2014 tarihleri itibarıyla, factoring alacaklarının detayı aşağıdaki gibidir:

	31.12.2015		31.12.2014	
	TP	YP	TP	YP
Yurtiçi Factoring Alacakları	104.226	-	98.360	-
Kazanılmamış Faiz Gelirleri	(3.967)	-	(3.152)	-
TOPLAM	100.259	0	95.208	0




BAYRAMOĞLU FAKTORİNG ANONİM ŞİRKETİ
31ARALIK 2015 TARİHİNDE SONA EREN HESAP DÖNEMİNE AİT
FİNANSAL TABLOLARA İLİŞKİN AÇIKLAYICI NOTLAR
(Tutarlar aksi belirtilmedikçe bin Türk Lirası (bin TL) olarak ifade edilmiştir.)

NOT 8)FAKTORİNG ALACAKLARI VE BORÇLARI(Devamı)

Factoring Alacakları (Devamı)

Toplam faktoring alacaklarının sektörel dağılımı aşağıdaki gibidir:

	31.12.2015	%	31.12.2014	%
Tarım Hayvancılık Ormancılık	32	<1	205	<1
Enerji Üreten Madenlerin Çıkarılması	-	-	204	<1
Enerji Üretmeyen Madenlerin Çıkarılması	-	-	99	<1
Balıkçılık	-	-	98	<1
Gıda Meşrubat Ve Tütün Sanayi	5.463	6	7.000	6
Tekstil ve Tekstil Ürünleri Sanayi	4.518	3	3.093	3
Deri ve Deri Ürünleri Sanayi	2.459	1	1.674	1
Ağaç ve Ağaç Ürünleri Sanayi	195	<1	441	<1
Kağıt Ham.ve Kağıt Ürünleri Basım Sanayi	764	<1	245	<1
Nükleer Yakıt Petrol Ür.Kömür Ür.Sanayi	12.294	9	2.392	9
Kimya ve Kimya Ürün. İle Sentetik Sanayi	16.392	19	15.775	19
Kauçuk ve Plastik Ürünleri Sanayi	819	<1	725	<1
Diğer Metal Dışı Madenler Sanayi	246	<1	624	<1
Metal Ana Sanayi Ve İş. Madde Üretimi	2.625	1	1.152	1
Makine ve Techizat Sanayi	124	<1	117	<1
Elektrikli ve Optik Aletler Sanayi	2.376	<1	616	<1
Ulaşım Araçları Sanayi	345	<1	232	<1
Diğer İmalat Sanayi	125	<1	716	<1
Elektrikli Gaz ve Su Kaynakları	152	-	-	-
İnşaat	33.542	36	41.695	36
Ticaret	3.101	1	1.417	1
Otel ve Restoranlar(Turizm)	4.073	<1	359	<1
Taşımacılık Depolama Ve Haberleşme	1.709	8	8.866	8
Emlak Komisyon Kir. Ve İşl.Faaliyetleri	4.354	3	3.788	3
Sağlık ve Sosyal Hizmetler	3.120	<1	29	<1
Diğer Toplumsal Sosyal Ve Kişisel Hizmetler	315	<1	143	<1
Diğer	5.083	8	6.655	8
Kazanılmamış Faiz Gelirleri (-)	(3.967)	3	(3.152)	3
TOPLAM	100.259	100	95.208	100



BAYRAMOĞLU FAKTORİNG ANONİM ŞİRKETİ
31 ARALIK 2015 TARİHİNDE SONA EREN HESAP DÖNEMİNE AİT
FİNANSAL TABLOLARA İLİŞKİN AÇIKLAYICI NOTLAR
(Tutarlar aksi belirtilmedikçe bin Türk Lirası (bin TL) olarak ifade edilmiştir.)

NOT 8) FAKTORİNG ALACAKLARI VE BORÇLARI (Devamı)

Factoring Borçları

31 Aralık 2015 ve 2014 tarihleri itibarıyla, kısa vadeli factoring borçlarının detayı aşağıdaki gibidir:

	31.12.2015		31.12.2014	
	TP	YP	TP	YP
Factoring Borçları	50		175	
TOPLAM	50		175	0

Factoring borçları, factoring müşterileri adına tahsil edilmiş olup, henüz ilgili factoring müşterileri hesabına yatırılmamış tutarları ifade etmektedir.

NOT 9) TAKİPTEKİ ALACAKLAR

	31.12.2015		31.12.2014	
	TP	YP	TP	YP
Takipteki Factoring Alacakları	80.086	0	67.958	0
Özel Karşılıklar	(79.209)	0	(59.717)	0
TOPLAM	877	0	8.240	0

31 Aralık 2015 ve 2014 tarihleri itibarıyla, takipteki factoring alacaklarının gecikme süreleri ve özel karşılık dağılımı aşağıdaki gibidir:

	31.12.2015		31.12.2014	
	Takipteki Factoring Alacağı	Ayrılan Karşılık	Takipteki Factoring Alacağı	Ayrılan Karşılık
Vadesi 3-6 ay geçen	917	-	2.088	-
Vadesi 6-12 ay geçen	6.423	-	14.330	-
Vadesi 1 yıl ve üzeri geçen	72.746	(79.209)	51.540	(59.717)
TOPLAM	80.086	(79.209)	67.958	(59.717)

Özel karşılıkların dönem içindeki hareketleri aşağıdaki gibidir:

	31.12.2015	31.12.2014
Dönembaşı Bakiyesi	59.717	52.868
Dönem İçinde Ayrılan Karşılık Tutarı	33.045	26.629
Dönem İçinde Çözülen Karşılıklar	(13.553)	(19.780)
Yıl Sonu Bakiyesi	79.209	59.717



BAYRAMOĞLU FAKTORİNG ANONİM ŞİRKETİ
31 ARALIK 2015 TARİHİNDE SONA EREN HESAP DÖNEMİNE AİT
FİNANSAL TABLOLARA İLİŞKİN AÇIKLAYICI NOTLAR
(Tutarlar aksi belirtilmedikçe bin Türk Lirası (bin TL) olarak ifade edilmiştir.)

NOT 10) RİSKTEN KORUNMA AMAÇLI TÜREV FİNANSAL VARLIKLAR

Yoktur (31.12.2014 : Yoktur).

NOT 11) VADEYE KADAR ELDE TUTULACAK YATIRIMLAR (Net)

Yoktur (31.12.2014 : Yoktur).

NOT 12) BAĞLI ORTAKLIKLAR (Net)

Yoktur (31.12.2014 : Yoktur).

NOT 13) İŞTİRAKLER (Net)


	31.12.2015		31.12.2014	
	Kayıtlı Değer	% Hisse Oranı	Kayıtlı Değer	% Hisse Oranı
	TP		TP	
Bayramoğlu Sig. Arac. Ltd.Şti.	0	25%	6	25%
TOPLAM	0		6	

Bayramoğlu Sigorta Aracılık Hizmetleri Ticaret Limited Şirketi'nin 18/05/2015 tarihi itibarıyla devri gerçekleşmiştir.

	31.12.2015	31.12.2014
Kısa Vadeli Varlıklar	-	14
Uzun Vadeli Varlıklar	-	1
Toplam Varlıklar	0	15
Kısa Vadeli Yükümlülükler	-	1
Uzun Vadeli Yükümlülükler	-	0
Özkaynaklar	-	15
Toplam yükümlülük ve özkaynaklar	0	15

NOT 14) İŞ ORTAKLIKLARI (Net)

Yoktur (31.12.2014 : Yoktur).



BAYRAMOĞLU FAKTORİNG ANONİM ŞİRKETİ
31 ARALIK 2015 TARİHİNDE SONA EREN HESAP DÖNEMİNE AİT
FİNANSAL TABLOLARA İLİŞKİN AÇIKLAYICI NOTLAR
(Tutarlar aksi belirtilmedikçe bin Türk Lirası (bin TL) olarak ifade edilmiştir.)

NOT 15) MADDİ DURAN VARLIKLAR (Net)

	31.12.2015	31.12.2014
Demirbaşlar	442	384
Özel Maliyetler	-	447
Demirbaşlar Amortisman (-)	(372)	(349)
Özel Maliyetler Amortisman (-)	-	(447)
TOPLAM	70	35

Adres değişikliğinden dolayı özel maliyetlerin tamamı giderleştirilerek kapatılmış olup, adres değişikliği 12 Kasım 2015 tarih, 8945 sayılı Ticaret Sicil Gazetesinde ilan edilmiştir

Maliyet	Demirbaşlar	Özel Maliyetler	Toplam
31.12.2014	384	447	831
Giriş	59	0	59
Çıkış	0	(447)	(447)
31.12.2015	443	0	442


Birikmiş Amortismanlar

31.12.2014	(349)	(447)	(796)
Giriş	(23)	0	(23)
Çıkış	0	447	447
31.12.2015	(372)	0	(372)

31 Aralık 2015 tarihi itibarıyla maddi duran varlıklar üzerindeki sigorta tutarı yoktur. (2014: Yoktur)

NOT 16) MADDİ OLMAYAN DURAN VARLIKLAR (Net)

	31.12.2015	31.12.2014
Haklar	41	41
Haklar İtfa Payı (-)	(41)	(41)
TOPLAM	0	0



BAYRAMOĞLU FAKTORİNG ANONİM ŞİRKETİ
31 ARALIK 2015 TARİHİNDE SONA EREN HESAP DÖNEMİNE AİT
FİNANSAL TABLOLARA İLİŞKİN AÇIKLAYICI NOTLAR
(Tutarlar aksi belirtilmedikçe bin Türk Lirası (bin TL) olarak ifade edilmiştir.)

NOT 17) VERGİ VARLIK VE YÜKÜMLÜLÜKLERİ

Kurumlar Vergisi

Şirket, Türkiye’de geçerli olan kurumlar vergisine tabidir. Şirketi’nin cari dönem faaliyet sonuçlarına ilişkin tahmini vergi yükümlülükleri için ekli mali tablolarda gerekli karşılıklar ayrılmıştır.

Vergiye tabi kurum kazancı üzerinden tahakkuk ettirilecek kurumlar vergisi oranı, ticari kazancın tespitinde gider yazılan vergi matrahından indirilemeyen giderlerin eklenmesi ve yurtiçinde yerleşik şirketlerden alınan temettüleri, vergiye tabi olmayan gelirler ve kullanılan yatırım indirimleri düşüldükten sonra kalan matrah üzerinden hesaplanmaktadır.

2015 yılında uygulanan vergi oranı %20’dir (2014: %20).

Türkiye’de geçici vergi üçer aylık dönemler itibariyle hesaplanmakta ve tahakkuk ettirilmektedir. 2015 yılı kurum kazançlarının geçici vergi dönemleri itibariyle vergilendirilmesi aşamasında kurum kazançları üzerinden %20 oranında geçici vergi hesaplanmıştır (2014: %20).

Zararlar, gelecek yıllarda oluşacak vergilendirilebilir kardan düşülmek üzere, maksimum 5 yıl taşınabilir. Ancak oluşan zararlar geriye dönük olarak, önceki yıllarda oluşan karlardan düşülemez.

Türkiye’de vergi değerlendirmesiyle ilgili kesin ve kati bir mutabakatlaşma prosedürü bulunmamaktadır. Şirketler ilgili yılın hesap kapama dönemini takip eden yıl 1 Nisan – 25 Nisan tarihleri arasında vergi beyannamelerini hazırlamaktadır. Vergi Dairesi tarafından bu beyannameler ve buna baz olan muhasebe kayıtları 5 yıl içerisinde incelenerek değiştirilebilir.


Gelir Vergisi Stopajı:

Kurumlar vergisine ek olarak, dağıtılması durumunda kar payı elde eden ve bu kar paylarını kurum kazancına dahil ederek beyan eden tam mükellef kurumlara ve yabancı şirketlerin Türkiye’deki şubelerine dağıtılanlar hariç olmak üzere kar payları üzerinden ayrıca gelir vergisi stopajı hesaplanması gerekmektedir. Gelir vergisi stopajı 24 Nisan 2003 tarihinden itibaren tüm şirketlerde %10 olarak ilan edilmiştir. Bu oran, 23 Temmuz 2006 tarihi itibariyle %15 olarak değiştirilmiştir. Dağıtılmayıp sermayeye ilave edilen kar payları gelir vergisi stopajına tabi değildir.

Enflasyona Göre Düzeltilmiş Vergi Hesaplamaları:

2003 yılı ve önceki dönemlerde, sabit kıymetlerin ve buna bağlı olarak amortismanlarının senelik olarak yeniden değerlemeye tabi tutulmaları haricinde; vergiye esas dönem karı enflasyona göre düzeltilmiş tutarları üzerinden hesaplanmamaktaydı. 30 Aralık 2003 tarih ve 25332 sayılı Resmi Gazete’de yayımlanan 5024 sayılı Kanun ile Türkiye’de enflasyon muhasebesi uygulamasının 2005 yılı ve sonraki dönemlerde geçerli olacak şekilde; enflasyon oranının kanunda belirlenen sınırlara ulaşması durumunda uygulanmasını gerekmektedir.

Vergi mevzuatındaki enflasyon muhasebesi ilkeleri TMS 29 “Yüksek Enflasyonlu Ekonomilerde Finansal Raporlama” standardındaki hükümlerden önemli ölçüde farklılık göstermemektedir. 31 Aralık 2004 yılı itibariyle enflasyon belirli kriterleri aştığı için 5024 sayılı kanuna göre Şirket enflasyon düzeltmesi yapmış olup bu bakiyeler 1 Ocak 2005 tarihi itibariyle yasal kayıtlar için açılış bakiyesi olarak alınmıştır. 2014 ve 2013 yılında kanunun belirlediği kriterler gerçekleşmediği için Şirket’in 2015 ve 2014 tarihli yasal mali tablolarına enflasyon muhasebesi uygulanmamıştır.



BAYRAMOĞLU FAKTORİNG ANONİM ŞİRKETİ
31 ARALIK 2015 TARİHİNDE SONA EREN HESAP DÖNEMİNE AİT
FİNANSAL TABLOLARA İLİŞKİN AÇIKLAYICI NOTLAR
(Tutarlar aksi belirtilmedikçe bin Türk Lirası (bin TL) olarak ifade edilmiştir.)

NOT 17) VERGİ VARLIK VE YÜKÜMLÜLÜKLERİ (Devamı)

Ertelenmiş Vergi:

Şirket vergiye esas yasal mali tabloları ile Türkiye Finansal Raporlama Standartları'na ("TFRS") göre hazırlanmış mali tabloları arasındaki farklılıklardan kaynaklanan geçici zamanlama farkları için ertelenmiş vergi aktifi ve pasifini muhasebeleştirmektedir. Söz konusu farklılıklar genellikle bazı gelir ve gider kalemlerinin vergiye esas tutarları ile TFRS' ye göre hazırlanan mali tablolarda farklı dönemlerde yer almasından kaynaklanmakta olup aşağıda açıklanmaktadır.

Zamanlama farklılıkları, muhasebe ve vergi amaçlı kaydedilen gelir ve giderlerin yıllar arasında meydana gelen farklarından kaynaklanmaktadır. Zamanlama farklılıkları, maddi varlıklar, maddi olmayan duran varlıklar, stoklar, kıdem tazminatı karşılığı, ticari alacak ve borçların reeskontu ile hediye puan karşılığı tutarları üzerinden hesaplanmaktadır.

Ertelenmiş vergi hesaplamalarında kullanılan vergi oranı %20'dir. (2014: %20).

	31.12.2015	31.12.2014
Ertelenmiş Vergi Varlıkları	850	178
Ertelenmiş Vergi Yükümlülüğü	0	0
TOPLAM	850	178

31 Aralık 2015 ve 2014 tarihleri itibarıyla ödenecek kurumlar vergisi aşağıdaki gibidir:

	31.Ara.15	31.Ara.14
Cari Kurumlar Vergisi Gideri	(1.402)	(1.302)
Ertelenmiş Vergi Geliri / Gideri (-)	671	(31)
	(730)	(1.333)

31 Aralık 2015 ve 2014 tarihleri itibarıyla ödenecek kurumlar vergisi aşağıdaki gibidir:

	31.12.2015	31.12.2014
Cari Dönem Kurumlar Vergisi Karşılığı	(1.402)	(1.302)
Dönem İçinde Ödenen Geçici Vergi	1402	660
	0	(643)
Ertelenmiş Vergi Varlıkları/(Yükümlülükleri) Matrahları	31.12.2015	31.12.2014
Kıdem Tazminatı Düzeltmesi	153	(140)
İzin karşılıkları Düzeltmesi	0	58
Ertelenmiş Finansman Düzeltmesi	4.108	980
Amortisman ve İtfa Payı Düzeltmesi	(14)	(6)
Ertelenmiş Vergi Varlıkları/(Yükümlülükleri) Matrahı, net	4.247	892
Kıdem Tazminatı Düzeltmesi	32	(28)
İzin karşılıkları Düzeltmesi	0	12
Ertelenmiş Finansman Düzeltmesi	822	196
Amortisman ve İtfa Payı Düzeltmesi	(3)	(1)
Ertelenmiş Vergi Varlığı/(Yükümlülüğü), (net)	850	178

BAYRAMOĞLU FAKTORİNG ANONİM ŞİRKETİ
31ARALIK 2015 TARİHİNDE SONA EREN HESAP DÖNEMİNE AİT
FİNANSAL TABLOLARA İLİŞKİN AÇIKLAYICI NOTLAR
(Tutarlar aksi belirtilmedikçe bin Türk Lirası (bin TL) olarak ifade edilmiştir.)

NOT 18) PEŞİN ÖDENEN GİDERLER

	31.12.2015		31.12.2014	
	TP	YP	TP	YP
Peşin Ödenen Giderler	3	-	5	-
Personel Avansları	61	-	57	-
TOPLAM	64	0	62	0

NOT 19) DİĞER AKTİFLER


	31.12.2015		31.12.2014	
	TP	YP	TP	YP
Alınan Çekler ve Senetler (*)	-	-	3.957	-
Diğer	60	-	59	-
Ortaklardan Alacaklar (Not 39)	22.132	-	9.336	-
Verilen Çekler Ve Ödeme Emirleri	(35)	-	-	-
Avanslar	0	-	36	-
TOPLAM	22.157	0	13.388	0

Şirket, Ortaklardan alacaklar tutarı için adat hesaplaması yapmamaktadır.

() İlgili tutar, Şirket'in senede bağlanmış uzun vadeli faktoring alacaklarından oluşmaktadır.*

NOT 20) ALIM SATIM AMAÇLI TÜREV FİNANSAL YÜKÜMLÜLÜKLER

Yoktur (31.12.2014 : Yoktur).



BAYRAMOĞLU FAKTORİNG ANONİM ŞİRKETİ
31 ARALIK 2015 TARİHİNDE SONA EREN HESAP DÖNEMİNE AİT
FİNANSAL TABLOLARA İLİŞKİN AÇIKLAYICI NOTLAR
(Tutarlar aksi belirtilmedikçe bin Türk Lirası (bin TL) olarak ifade edilmiştir.)

NOT 21) ALINAN KREDİLER

	31.12.2015		31.12.2014	
	TP	YP	TP	YP
Banka Kredileri	29.551	-	19.151	-
TOPLAM	29.551	0	19.151	0

31 Aralık 2015 ve 2014 tarihleri itibariyle banka kredileri hesabının tamamı rotatif kredilerden oluşmakta olup, kredilere ait tutar ve faiz oranı bilgileri aşağıdaki gibidir.

Banka Adı	31.12.2015		31.12.2014	
	Kredi Tutarı	Ortalama Faiz Oranı	Kredi Tutarı	Ortalama Faiz Oranı
Finansbank	11.487	14%	9.770	11%
Vakıfbank	4.483	16%	-	-
İşbank	7.850	15%	6.957	10%
Turkishbank	4.330	16%	-	-
Tekstilbank	-	-	2.424	12%
ICBC	1.400	16%	-	-
Toplam	29.551	0	19.151	0

Şirket, 31 Aralık 2015 tarihi itibariyle kredilere teminat olması amacıyla 17.549 TL tutarındaki çek ve senedi bankalara teminata vermiştir.

NOT 22) KİRALAMA İŞLEMLERİNDEN BORÇLAR

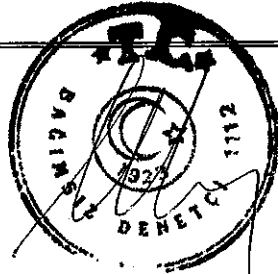
Yoktur (31.12.2014 : Yoktur).

NOT 23) İHRAÇ EDİLEN MENKUL KIYMETLER (Net)

Yoktur (31.12.2014 : Yoktur).

NOT 24) MUHTELİF BORÇLAR

	31.12.2015		31.12.2014	
	TP	YP	TP	YP
Alacaklı Geçici hesaplar	434	-	427	-
Ödenecek Diğer Borçlar	3.179	-	2.979	-
TOPLAM	3.613	-	3.406	-



BAYRAMOĞLU FAKTORİNG ANONİM ŞİRKETİ
31ARALIK 2015 TARİHİNDE SONA EREN HESAP DÖNEMİNE AİT
FİNANSAL TABLOLARA İLİŞKİN AÇIKLAYICI NOTLAR
(Tutarlar aksi belirtilmedikçe bin Türk Lirası (bin TL) olarak ifade edilmiştir.)

NOT 25) DİĞER YABANCI KAYNAKLAR

Yoktur (31.12.2014 : Yoktur).

NOT 26) RİSKTEN KORUNMA AMAÇLI TÜREV FİNANSAL YÜKÜMLÜLÜKLER

Yoktur (31.12.2014 : Yoktur).

NOT 27) ÖDENECEK VERGİ VE YÜKÜMLÜLÜKLER

31 Aralık 2015 ve 2014 tarihleri itibarıyla, ödenecek vergi ve yükümlülüklerin detayı aşağıdaki gibidir:

	31.12.2015		31.12.2014	
	TP	YP	TP	YP
Ödenecek Gelir Vergisi	335		32	
Ödenecek Primler	35		31	
Ödenecek BSMV	118		142	
TOPLAM	488	0	206	0

NOT 28) BORÇ VE GİDER KARŞILIKLARI


31 Aralık 2015 ve 2014 tarihleri itibarıyla, borç ve gider karşılıklarının detayı aşağıdaki gibidir:

	31.12.2015		31.12.2014	
	TP	YP	TP	YP
Çalışan Hakları Yük. Karşılığı(Kıdem Tazminatı)	249		205	
Çalışan Hakları Yük. Karşılığı(İzin Karşılığı)	0		58	
TOPLAM	249	0	263	0

Firma tarafından izin yükümlülükleri ödendiğinden izin karşılığı ayrılmamıştır

Yürürlükteki İş Kanunu hükümleri uyarınca, çalışanlardan kıdem tazminatına hak kazanacak şekilde iş sözleşmesi sona erenlere, hak kazandıkları yasal kıdem tazminatlarının ödenmesi yükümlülüğü vardır. Ayrıca, halen yürürlükte bulunan 506 sayılı Sosyal Sigortalar Kanununun 6 Mart 1981 tarih, 2422 sayılı ve 25 Ağustos 1999 tarih, 4447 sayılı yasalar ile değişik 60'ncı maddesi hükmü gereğince kıdem tazminatını alarak işten ayrılma hakkı kazananlara da yasal kıdem tazminatlarını ödeme yükümlülüğü bulunmaktadır.

31 Aralık 2015 tarihi itibarıyla ödenecek kıdem tazminatı, aylık 3.828 TL (2014: 3.438 TL) tavanına tabidir. Kıdem tazminatı yükümlülüğü yasal olarak herhangi bir fonlamaya tabi değildir.



BAYRAMOĞLU FAKTORİNG ANONİM ŞİRKETİ
31 ARALIK 2015 TARİHİNDE SONA EREN HESAP DÖNEMİNE AİT
FİNANSAL TABLOLARA İLİŞKİN AÇIKLAYICI NOTLAR
(Tutarlar aksi belirtilmedikçe bin Türk Lirası (bin TL) olarak ifade edilmiştir.)

NOT 28) BORÇ VE GİDER KARŞILIKLARI (Devamı)

Kıdem tazminatı yükümlülüğü, şirketin çalışanların emekli olmasından doğan gelecekteki olası yükümlülüğün bugünkü değerinin tahminine göre hesaplanır. TMS 19 ("Çalışanlara Sağlanan Faydalar"), şirketin yükümlülüklerini tanımlanmış fayda planları kapsamında aktüeryal yöntemleri kullanılarak geliştirilmesini öngörür. Buna uygun olarak, toplam yükümlülüklerin hesaplanmasında kullanılan aktüeryal varsayımlar aşağıda belirtilmiştir:

Esas varsayım, her hizmet yılı için olan azami yükümlülüğün enflasyona paralel olarak artmasıdır. Dolayısıyla, uygulanan iskonto oranı, gelecek enflasyon etkilerinin düzeltilmesinden sonraki beklenen reel oranı ifade eder. 31 Aralık 2015 tarihi itibarıyla, ekli mali tablolarda karşılıklar, çalışanların emekliliğinden kaynaklanan geleceğe ait olası yükümlülüğünün bugünkü değeri tahmin edilerek hesaplanır. 31 Aralık 2015 tarihi itibarıyla karşılıklar %2,99 reel iskonto oranı ile hesaplanmıştır (31 Aralık 2014: %2,61 reel iskonto oranı). Kıdem tazminatı tavanı altı ayda bir revize olup, Şirket'in kıdem tazminatı karşılığının hesaplanmasında 01 Temmuz 2014 tarihinde geçerli olan 3.828 TL olan tavan tutarı göz önüne alınmıştır.


	31.12.2015	31.12.2014
Dönem Başı Bakiyesi	263	241
Dönem İçinde Ayrılan Karşılık	82	40
Dönem İçinde Ödenen Yükümlülük (-)	(96)	(18)
Toplam Çalışan Hakları Yük. Karşılığı	249	263

NOT 29) SATIŞ AMAÇLI ELDE TUTULAN VE DURDURULAN FAALİYETLERE İLİŞKİN DURAN VARLIK BORÇLARI (Net)

Yoktur (31.12.2014 : Yoktur).

NOT 30) SERMAYE BENZERİ KREDİLER

Yoktur (31.12.2014 : Yoktur).



BAYRAMOĞLU FAKTORİNG ANONİM ŞİRKETİ
31ARALIK 2015 TARİHİNDE SONA EREN HESAP DÖNEMİNE AİT
FİNANSAL TABLOLARA İLİŞKİN AÇIKLAYICI NOTLAR
(Tutarlar aksi belirtilmedikçe bin Türk Lirası (bin TL) olarak ifade edilmiştir.)

NOT 31) ÖZKAYNAKLAR

Ödenmiş Sermaye

Ad-Soyad Unvan	Pay Oranı (%)		Pay Tutarı (TL)	
	2015	2014	2015	2014
Vahit TANRIVERDİ	35	35	29.750	29.750
Gülten TANRIVERDİ	30	30	25.500	25.500
Bihter (Bulut) TANRIVERDİ	9,99	9,99	8.492	8.492
Meryem GÖKTAŞ	10	10	8.500	8.500
Bayram TANRIVERDİ	15	15	12.750	12.750
Okan ERGENÇ	0,01	0,01	9	9
GENEL TOPLAM	100	100	85.000	85.000

Kar Yedekleri


	31.12.2015	31.12.2014
I. Tertip Yasal Yedek Akçe	4.748	4.748
II. Tertip Yasal Yedek Akçe	109	109
TOPLAM	4.857	4.857

Kar veya Zarar

	31.12.2015	31.12.2014
Geçmiş Yıllar Karları	3.631	2.053
Vuk Düzeltmesi	(4.363)	-
Dönem Net Karı Zararı	1.879	1.578
TOPLAM	1.148	3.631

Kar veya Zararda Yeniden Sınıflandırılmayacak Giderler

	31.12.2015	31.12.2014
Tanımlanmış Fayda Planları Yeniden Ölçüm Kazanç / (Kayıpları)	70	(57)
Ertelenmiş vergi	(14)	11
TOPLAM	56	(46)



BAYRAMOĞLU FAKTORİNG ANONİM ŞİRKETİ
31 ARALIK 2015 TARİHİNDE SONA EREN HESAP DÖNEMİNE AİT
FİNANSAL TABLOLARA İLİŞKİN AÇIKLAYICI NOTLAR

(Tutarlar aksi belirtilmedikçe bin Türk Lirası (bin TL) olarak ifade edilmiştir.)

NOT 32) ESAS FAALİYET GELİRLERİ

31 Aralık 2015 ve 2014 tarihlerinde sona eren hesap dönemlerinde esas faaliyet gelirlerinin detayı aşağıdaki gibidir:


	31.12.2015	31.12.2014
Factoring Alacaklarından Alınan Faizler	23.707	24.299
Factoring Alacaklarından Alınan Ücret Ve Komisyonlar	242	181
<i>Komisyon gelirleri</i>	2.562	2.208
TOPLAM	26.511	26.689

Şirket, 31 Aralık 2015 tarihinde sona eren hesap dönemindeki faktoring işlemlerinden elde ettiği komisyon ve masraf gelirlerinin tamamını "Dönemsellik ilkesini" dikkate almadan gelir tablosuna yansıtmıştır. Bununla birlikte, Şirket, 31 Aralık 2014 tarihinde sona eren hesap dönemindeki faktoring işlemlerinden elde ettiği faiz, komisyon ve masraf gelirlerinin tamamını "Dönemsellik ilkesini" dikkate almadan gelir tablosuna yansıtmıştır.

NOT 33) ESAS FAALİYET GİDERLERİ

31 Aralık 2015 ve 2014 tarihlerinde sona eren hesap dönemlerinde esas faaliyet giderlerinin detayı aşağıdaki gibidir:

	31.12.2015	31.12.2014
İlan ve Reklam Giderleri	33	25
Temsil Ağırlama Giderleri	5	4,4
Denetim Ücreti	19	10
Yemek Giderleri	35	21
Bilgi İşlem Giderleri	138	69
Personel Giderleri	1.725	1.613
Kıdem Tazminatı ve İzin Karşılık Giderleri	82	92
Haberleşme Giderleri	102	90
Bakım Onarım Giderleri	3	5
Elektrik, Su, Isınma Giderleri	58	45
Kira Giderleri	995	1.019
Mahkeme ve Noter Giderleri	5	31
Havale ve Tahsil Komisyon Giderleri	0	110
Müşavirlik Giderleri	81	68
Taşıt Araç Giderleri	135	152
Vergi Resim Harç Giderleri	458	852
Amortisman Giderleri	23	1
Diğer Çeşitli Giderler	490	524
TOPLAM	4.387	4.732



BAYRAMOĞLU FAKTORİNG ANONİM ŞİRKETİ
31 ARALIK 2015 TARİHİNDE SONA EREN HESAP DÖNEMİNE AİT
FİNANSAL TABLOLARA İLİŞKİN AÇIKLAYICI NOTLAR
(Tutarlar aksi belirtilmedikçe bin Türk Lirası (bin TL) olarak ifade edilmiştir.)

NOT 33) ESAS FAALİYET GİDERLERİ (Devamı)

31 Aralık 2015 ve 2014 tarihlerinde sona eren yıllarda esas faaliyet giderleri içinde yer alan personel giderlerinin detayı aşağıdaki gibidir:

	31.12.2015	31.12.2014
Brüt Ücretler	1.438	1.349
SSK İşveren Payı ve SGD Primi	283	234
Diğer Personel Giderleri	4	30
TOPLAM	1.725	1.613

NOT 34) DİĞER FAALİYET GELİRLERİ

31 Aralık 2015 ve 2014 tarihlerinde sona eren hesap dönemlerinde diğer faaliyet gelirlerinin detayı aşağıdaki gibidir:

	31.12.2015	31.12.2014
Bankalardan Alınan Faizler	15	14
Kambiyo İşlemleri Karı	-	1
Konusu Kalmayan Karşılıklar	4.895	11.297
Diğer Gelirler	5.666	108
TOPLAM	10.576	11.420

NOT 35) FİNANSMAN GİDERLERİ


31 Aralık 2015 ve 2014 tarihlerinde sona eren hesap dönemlerinde finansman giderlerinin detayı aşağıdaki gibidir:

	31.12.2015	31.12.2014
Önceki Dönem Reeskont İptali	-	(4.436)
Kullanılan Kredilere Verilen Faizler	(4.551)	(3.442)
TOPLAM	(4.551)	(7.878)

NOT 36) TAKİPTEKİ ALACAKLARA İLİŞKİN ÖZEL KARŞILIKLAR

31 Aralık 2015 ve 2014 tarihlerinde sona eren hesap dönemlerinde takipteki alacaklara ilişkin karşılıkların detayı aşağıdaki gibidir:

	31.12.2015	31.12.2014
Özel Karşılık Gideri	(25.539)	(22.587)
TOPLAM	(25.539)	(22.587)



BAYRAMOĞLU FAKTORİNG ANONİM ŞİRKETİ
31 ARALIK 2015 TARİHİNDE SONA EREN HESAP DÖNEMİNE AİT
FİNANSAL TABLOLARA İLİŞKİN AÇIKLAYICI NOTLAR
(Tutarlar aksi belirtilmedikçe bin Türk Lirası (bin TL) olarak ifade edilmiştir.)

NOT 37) HİSSE BAŞINA KAR / (ZARAR)

31 Aralık 2015 ve 2014 tarihlerinde sona eren hesap dönemlerinde hisse başına kar hesaplaması aşağıdaki gibidir:

	31.12.2015	31.12.2014
Hisselerin Adedi	85.000	85.000
Net Dönem Karı (Bin TL)	1.879	1.578
Hisse Başına Kazanç (Bin TL)	0,02	0,02

NOT 38) İLİŞKİLİ TARAF AÇIKLAMALARI

31 Aralık 2015 ve 2014 tarihleri itibarıyla, ilişkili taraflardan alacak ve borçların detayı aşağıdaki gibidir:

Kısa Vadeli Alacaklar

	31.12.2015	31.12.2014
Kısa Vadeli Alacaklar		
Vahit Tanrıverdi	12.411	7.602
Bayram Tanrıverdi	6.289	2.258
TOPLAM	18.700	9.860

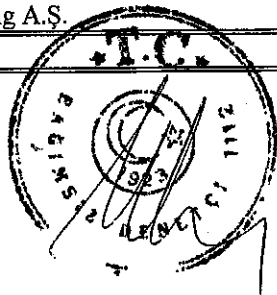
	31.12.2015	31.12.2014
Kısa Vadeli Borçlar		
Bayramoğlu Holding A.Ş.	374	207
TOPLAM	374	207

İlişkili taraflara ödenen kira giderleri toplamı aşağıdaki gibidir;

	31.12.2015	31.12.2014
Kira Giderleri		
Bayramoğlu Holding A.Ş.	982	988
TOPLAM	982	988

İlişkili taraflara ödenen diğer giderler toplamı aşağıdaki gibidir;

	31.12.2015	31.12.2014
Diğer Giderler		
Bayramoğlu Holding A.Ş.	207	228
TOPLAM	207	228



BAYRAMOĞLU FAKTORİNG ANONİM ŞİRKETİ
31 ARALIK 2015 TARİHİNDE SONA EREN HESAP DÖNEMİNE AİT
FİNANSAL TABLOLARA İLİŞKİN AÇIKLAYICI NOTLAR
(Tutarlar aksi belirtilmedikçe bin Türk Lirası (bin TL) olarak ifade edilmiştir.)

NOT 38) İLİŞKİLİ TARAF AÇIKLAMALARI (Devamı)

Üst Yönetim Kadrosuna Ait Ücretler ve Menfaatler Toplamı:

Şirket'in 31 Aralık 2015 tarihinde sona eren hesap döneminde yönetim kurulu ve üst yönetime sağladığı ücret ve benzeri menfaatlerin toplam tutarı 476- TL'dir. (31 Aralık 2014: 456 -TL).

NOT 40) KOŞULLU VARLIK VE YÜKÜMLÜLÜKLER

Alınan Teminatlar

31 Aralık 2015 ve 2014 tarihleri itibarıyla, Şirket'in faktoring alacaklarına karşılık alınan teminatlar aşağıdaki gibidir;


	31.12.2015		31.12.2014	
	TP	YP	TP	YP
Müşteri Çek / Senetleri	182.811	-	171.117	-
Alınan Temlikler	37.729	-	37.728	-
İpotekler	27.110	-	32.540	-
Alınan Tapular	120	-	120	-
TOPLAM	247.770	0	241.505	0

Verilen Teminat Mektupları

31 Aralık 2015 tarihi itibarıyla Şirket'in mahkemelere vermiş olduğu 1.419 TL tutarında teminat mektubu bulunmaktadır (2014: 2.228-TL).

Teminata Verilen Çek ve Senetler

Şirket, 31 Aralık 2014 tarihi itibarıyla kredilere teminat olması amacıyla 17.549 TL tutarındaki çek ve senedi bankalara teminata vermiştir.



BAYRAMOĞLU FAKTORİNG ANONİM ŞİRKETİ
31 ARALIK 2015 TARİHİNDE SONA EREN HESAP DÖNEMİNE AİT
FİNANSAL TABLOLARA İLİŞKİN AÇIKLAYICI NOTLAR
(Tutarlar aksi belirtilmedikçe bin Türk Lirası (bin TL) olarak ifade edilmiştir.)

NOT 41) FİNANSAL ARAÇLARDAN KAYNAKLANAN RİSKLERİN NİTELİĞİ VE DÜZEYİ

Şirket, sermaye yönetiminde, bir yandan faaliyetlerinin sürekliliğini sağlamaya çalışırken, diğer yandan da borç ve özkaynak dengesini en verimli şekilde kullanarak karını artırmayı hedeflemektedir.

Şirket faaliyetleri sırasında aşağıdaki çeşitli risklere maruz kalmaktadır. (Kredi Riski, Likidite Riski, Piyasa Riski)

Şirket Yönetim Kurulu, Şirket'in risk yönetimi çerçevesinin kurulmasından ve gözetiminden genel olarak sorumluluk sahibidir. Şirket'in risk yönetimi politikaları Şirket'in maruz kalabileceği riskleri belirlemek ve maruz kalabileceği riskleri analiz etmek için oluşturulmuştur. Risk yönetimi politikalarının amacı Şirket'in riskleri için uygun risk limit kontrolleri oluşturmak, riskleri izlemek ve limitlere bağlı kalmaktır. Şirket çeşitli eğitim ve yönetim standartları ve süreçleri yoluyla, disiplinli ve yapıcı bir kontrol ortamı yaratarak, tüm çalışanların rollerini ve sorumluluklarını anlamasına yardımcı olmaktadır.

Sermaye Risk Yönetimi


Şirket, sermaye yönetiminde, bir yandan faaliyetlerinin sürekliliğini sağlamaya çalışırken, diğer yandan da borç ve özkaynak dengesini en verimli şekilde kullanarak karını artırmayı hedeflemektedir.

Şirket'in sermaye yapısı Not: 21'de açıklanan kredileri de içeren borçlar, nakit ve bankalar ve Not:31'de açıklanan çıkarılmış sermaye, yedekler ve geçmiş yıl kazançlarını içeren özkaynak kalemlerinden oluşmaktadır.

Şirket'in genel stratejisi önceki dönemden bir farklılık göstermemektedir.

Kredi Riski

Şirket faktoring işlemlerinden dolayı kredi riskine maruz kalmaktadır. Şirket'in Kredi İzleme ve Krediler departmanları kredi riskinin yönetiminden sorumludur. Şirket finansal varlıkları için belirli miktarda teminat talep etmektedir. Kredi risk yönetiminde ağırlıklı olarak kredi tahsis öncesi ve kredi izleme öncesi yöntemler geliştirilmiş olup yönetimin mevcut bir kredi politikası vardır ve kredi riski sürekli olarak takip edilmektedir. Kredi tahsis kriterlerini taşımayan firmalar ile kredi ilişkisi başlatılmamaktadır. Kredi komitesi yetkilerine göre talep edilen tüm kredi teklifleri değerlendirilmektedir. Bununla birlikte tahsis edilmiş kredilerin izlemesine yönelik olarak erken uyarı sistemleri geliştirilmiş olup dönemler itibari ile ilgili çalışmalar ve müşteri kredibilitesi ölçülmesi de yapılmaktadır. Kredi komitesi her hafta toplanmakta olup kredi değerlendirmeleri yapmaktadır.



BAYRAMOĞLU FAKTORİNG ANONİM ŞİRKETİ
31ARALIK 2015 TARİHİNDE SONA EREN HESAP DÖNEMİNE AİT
FİNANSAL TABLOLARA İLİŞKİN AÇIKLAYICI NOTLAR

(Tutarlar aksi belirtilmedikçe bin Türk Lirası (bin TL) olarak ifade edilmiştir.)

NOT 41)FİNANSAL ARAÇLARDAN KAYNAKLANAN RİSKLERİN NİTELİĞİ VE DÜZEYİ (Devamı)

Kredi Riski (Devamı)

31.12.2015	Alacaklar			
	Faktoring Alacakları ve Takipteki Alacaklar		Diğer Alacaklar	
	İlişkili Taraf	Diğer Taraf	İlişkili Taraf	Diğer Taraf
Raporlama tarihi itibarıyla maruz kalınan azami kredi riski (A+B+C+D+E)		89.645	18.700	
- Azami riskin teminat, vs ile güvence altına alınmış kısmı		247.770		
A. Vadesi geçmemiş ya da değer düşüklüğüne uğramamış finansal varlıkların net defter değeri		85.619	18700	
B. Koşulları yeniden görüşülmüş bulunan, aksi takdirde vadesi geçmiş veya değer düşüklüğüne uğramış sayılacak finansal varlıkların defter değeri				
C. Vadesi geçmiş ancak değer düşüklüğüne uğramamış varlıkların net defter değeri				
- Teminat, vs ile güvence altına alınmış kısmı				
D. Değer düşüklüğüne uğrayan varlıkların net defter değerleri		4.027		
- Vadesi geçmiş (brüt defter değeri)		91.066		
- Değer düşüklüğü (-)		(87.039)		
- Net değer teminat, vs ile güvence altına alınmış kısmı				
- Vadesi geçmemiş (brüt defter değeri)				
- Değer düşüklüğü (-)				
- Net değer teminat, vs ile güvence altına alınmış kısmı				
E. Bilanço dışı kredi riski içeren unsurlar				

31.12.2014	Alacaklar			
	Faktoring Alacakları ve Takipteki Alacaklar		Diğer Alacaklar	
	İlişkili Taraf	Diğer Taraf	İlişkili Taraf	Diğer Taraf
Raporlama tarihi itibarıyla maruz kalınan azami kredi riski (A+B+C+D+E)		103.449	9.860	
- Azami riskin teminat, vs ile güvence altına alınmış kısmı		241.505		
A. Vadesi geçmemiş ya da değer düşüklüğüne uğramamış finansal varlıkların net defter değeri		95.208	9.860	
B. Koşulları yeniden görüşülmüş bulunan, aksi takdirde vadesi geçmiş veya değer düşüklüğüne uğramış sayılacak finansal varlıkların defter değeri				
C. Vadesi geçmiş ancak değer düşüklüğüne uğramamış varlıkların net defter değeri				
- Teminat, vs ile güvence altına alınmış kısmı				
D. Değer düşüklüğüne uğrayan varlıkların net defter değerleri		8.240		
- Vadesi geçmiş (brüt defter değeri)		67.958		
- Değer düşüklüğü (-)		(59.717)		
- Net değer teminat, vs ile güvence altına alınmış kısmı				
- Vadesi geçmemiş (brüt defter değeri)				
- Değer düşüklüğü (-)				
- Net değer teminat, vs ile güvence altına alınmış kısmı				
E. Bilanço dışı kredi riski içeren unsurlar				

BAYRAMOĞLU FAKTORİNG ANONİM ŞİRKETİ
31 ARALIK 2015 TARİHİNDE SONA EREN HESAP DÖNEMİNE AİT
FİNANSAL TABLOLARA İLİŞKİN AÇIKLAYICI NOTLAR

(Tutarlar aksi belirtilmedikçe bin Türk Lirası (bin TL) olarak ifade edilmiştir.)

NOT 41) FİNANSAL ARAÇLARDAN KAYNAKLANAN RİSKLERİN NİTELİĞİ VE DÜZEYİ
(Devamı)

Kredi Riski (Devamı)

Finansal araç türleri itibariyle maruz kalınan kredi risklerinin açıklanmasında, finansal araç sınıflarından "Alacaklar" dışında kalanlarda kredi riski bulunmadığından sadece alacaklar dikkate alınmıştır. (31.12.2014: Finansal araç türleri itibariyle maruz kalınan kredi risklerinin açıklanmasında, finansal araç sınıflarından "Alacaklar" dışında kalanlarda kredi riski bulunmadığından sadece alacaklar dikkate alınmıştır.)

Tutarın belirlenmesinde, alınan teminatlar gibi, kredi güvenilirliğinde artış sağlayan unsurlar dikkate alınmamıştır. (31.12.2014: Tutarın belirlenmesinde, alınan teminatlar gibi, kredi güvenilirliğinde artış sağlayan unsurlar dikkate alınmamıştır.)

Likidite Riski

Likidite riski, Şirket'in faaliyetlerinin fonlanması sırasında ortaya çıkmaktadır. Bu risk, Şirket'in varlıklarını hem uygun vade ve oranlarda fonlayamama hem de bir varlığı makul bir fiyat ve uygun bir zaman dilimi içinde likit duruma getirememeye risklerini kapsamaktadır. Şirket bankalar aracılığıyla fonlama ihtiyacını karşılamaktadır. Şirket hedeflerine ulaşmak için gerekli olan fon kaynaklarındaki değişimleri belirlemek ve seyrini izlemek suretiyle sürekli olarak likidite riskini değerlendirmektedir.

31.12.2015 tarihi itibariyle likidite riskine ilişkin açıklamalar aşağıdaki tabloda yer almaktadır.

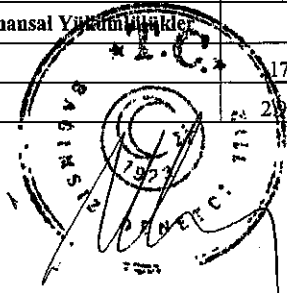
<i>Sözleşme Uyarınca Vadeler</i>	<i>Defter Değeri</i>	<i>Beklenen Nakit Çıkarlar Toplamı</i>	<i>3 Aydan Kısa</i>	<i>3-12 Ay Arası</i>	<i>1-5 Yıl Arası</i>	<i>5 Yıldan Uzun</i>
Türev Olmayan Finansal Yükümlülükler						
Alınan Krediler	29.551	29.551	29.551			

<i>Beklenen Vadeler</i>	<i>Defter Değeri</i>	<i>Beklenen Nakit Çıkarlar Toplamı</i>	<i>3 Aydan Kısa</i>	<i>3-12 Ay Arası</i>	<i>1-5 Yıl Arası</i>	<i>5 Yıldan Uzun</i>
Türev Olmayan Finansal Yükümlülükler						
Factoring Borçları	50	50	50			
Muhtelif Borçlar	3.179	3.179	3.179			

31.12.2014 tarihi itibariyle likidite riskine ilişkin açıklamalar aşağıdaki tabloda yer almaktadır.

<i>Sözleşme Uyarınca Vadeler</i>	<i>Defter Değeri</i>	<i>Beklenen Nakit Çıkarlar Toplamı</i>	<i>3 Aydan Kısa</i>	<i>3-12 Ay Arası</i>	<i>1-5 Yıl Arası</i>	<i>5 Yıldan Uzun</i>
Türev Olmayan Finansal Yükümlülükler						
Alınan Krediler	19.151	19.151	19.151			

<i>Beklenen Vadeler</i>	<i>Defter Değeri</i>	<i>Beklenen Nakit Çıkarlar Toplamı</i>	<i>3 Aydan Kısa</i>	<i>3-12 Ay Arası</i>	<i>1-5 Yıl Arası</i>	<i>5 Yıldan Uzun</i>
Türev Olmayan Finansal Yükümlülükler						
Factoring Borçları	175	175	175			
Muhtelif Borçlar	2.979	2.979	2.979			



BAYRAMOĞLU FAKTORİNG ANONİM ŞİRKETİ
31ARALIK 2015 TARİHİNDE SONA EREN HESAP DÖNEMİNE AİT
FİNANSAL TABLOLARA İLİŞKİN AÇIKLAYICI NOTLAR
(Tutarlar aksi belirtilmedikçe bin Türk Lirası (bin TL) olarak ifade edilmiştir.)

NOT 41) FİNANSAL ARAÇLARDAN KAYNAKLANAN RİSKLERİN NİTELİĞİ VE DÜZEYİ
(Devamı)

Piyasa Riski

Şirket'in alım satım amaçlı finansal aracı yoktur.

(a) Döviz Kuru Riski Yoktur.(2014:Yoktur.)

NOT 41)FİNANSAL ARAÇLARDAN KAYNAKLANAN RİSKLERİN NİTELİĞİ VE DÜZEYİ (Devamı)

Piyasa Riski (Devamı)

(b) Faiz Oranı Riski

Şirket'in faaliyetleri, faizli varlıklar ve borçlarının farklı zaman veya miktarlarda itfa oldukları ya da yeniden fiyatlandırıldıklarında faiz oranlarındaki değişim riskine maruz kalmaktadır. Şirket'in temel stratejileriyle tutarlı olan piyasa faiz oranları dikkate alındığında risk yönetim faaliyetleri, net faiz gelirini en iyi duruma getirmeyi hedeflemektedir.

31 Aralık 2015 ve 2014 tarihleri itibarıyla, Şirket'in faize duyarlı finansal enstrümanları aşağıdaki gibidir:

	31.12.2015	31.12.2014
Sabit Faizli		
Factoring Alacakları	89.645	141.156
Factoring Borçları	50	6.522
Alınan Krediler	29.551	50.289
Değişken Faizli		
Factoring Alacakları	-	-
Finansal Yatırımlar	-	-
Factoring Borçları	-	-
Alınan Krediler	-	-

NOT 42) FİNANSAL ARAÇLAR (GERÇEĞE UYGUN DEĞER AÇIKLAMALARI VE FİNANSAL RİSKTEN KORUNMA MUHASEBESİ ÇERÇEVESİNDE AÇIKLAMALAR)

Finansal Araçların Gerçeğe Uygun Değeri

Şirket, finansal araçların gerçeğe uygun değerlerini, ulaşılabilen mevcut piyasa bilgilerini ve uygun değerlendirme metodlarını kullanarak hesaplamıştır. Ancak, gerçeğe uygun değeri bulabilmek için kanaat kullanmak gerektiğinden, gerçeğe uygun değer ölçümleri mevcut piyasa koşullarında oluşabilecek değerleri yansıtmayabilir. Şirket yönetimi tarafından, kasa ve bankalar, diğer finansal aktifler ve kısa vadeli TL cinsinden banka kredileri de dahil olmak üzere etkin faizle iskonto edilmiş maliyet bedeli ile gösterilen finansal aktiflerin ve borçların rayiç değerlerinin kısa vadeli olmaları ve muhtemel zararların önemsiz miktarda olabileceği düşünülerek defter değerlerine yakın olduğu kabul edilmiştir.

NOT 43) BİLANÇO TARİHİNDEN SONRAKİ OLAYLAR

Yoktur (31.12.2014:Yoktur.)

